



花蓮縣政府
教育處

綜發四期- 113年花蓮縣數位學生證系統優化建置案

案號：ED1304B2

教育訓練(北區)

公司名稱：神資團隊

簡報人：黃世強 專案經理、全誼

日期：中華民國113年10月30日

簡報大綱

- 壹 專案項目

- 貳 工作執行規劃

- 參 APP智慧圖書

- 肆 APP智慧保健

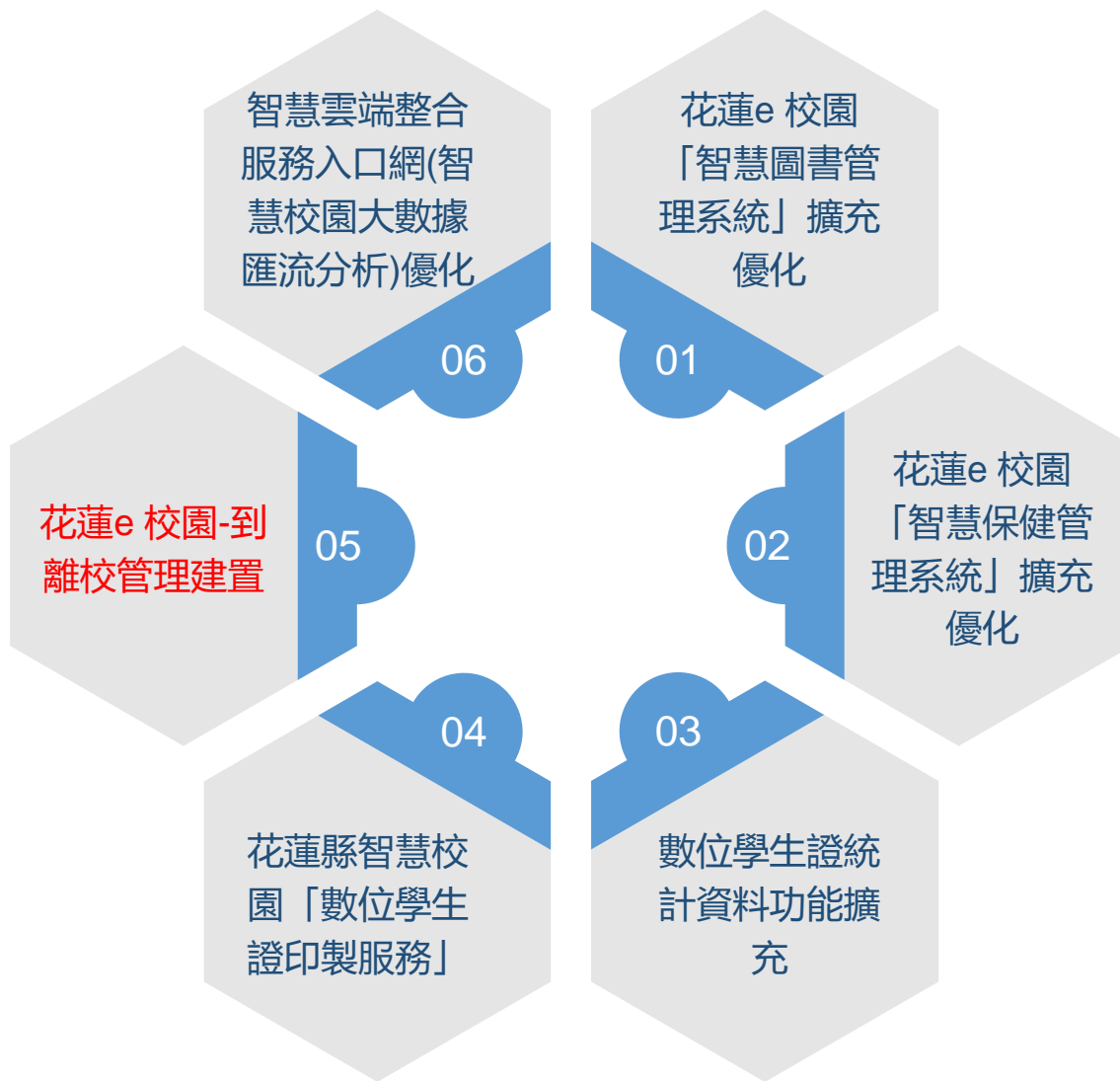
- 伍 到離校系統設定管理

- 陸 智慧校園大數據匯流分析優化

- 柒 Q&A

壹

專案項目



一、花蓮e校園「智慧圖書管理系統」擴充優化

- (一) APP 模組內增加功能選項：圖書館、借閱統計、班級借閱紀錄、SR 書目、於既有圖書模組內的逾期通知功能增加推播給家長的功能。
- (二) APP 我的圖書館可查詢總館藏量、新書數量、本日借閱、本月借閱、圖書館照片、圖書館公告等資訊。
- (三) APP 借閱統計可查詢班級借閱排行、個人借閱排行資料。
- (四) 班級導師可查詢各學生借閱紀錄，並顯示可借閱數、已借閱數以及借閱中、借閱紀錄中的書籍資料。
- (五) 學生借閱書籍可整合模組「iPoint」自行設定累計點數。

二、花蓮e 校園「智慧保健管理系統」擴充優化

- (一) 結合現有花蓮e 校園，提供家長即時查詢孩子的成長及健康狀態。
- (二) 教師可以點選學生資料，查詢學生健康紀錄頁面，呈現與家長相同的檢視效果。
- (三) 學校管理權使用App 呈現班級學生名冊，可以查閱學生健康資料，學生列表上會呈現關鍵圖標，引導老師關心學生視力、BMI 等關鍵健康資訊。
- (四) 個人健康護照頁面，需可查閱學生個人歷年身高、體重、視力檢查結果，以動畫呈現學生發育生長圖示，讓教師、家長可以快速掌握生長歷程。
- (五) 健康資料儀表版，一頁呈現最新健康量測、身體診察結果。
- (六) 提供歷次身高體重檢查結果、與上次檢查成長高低標示。
- (七) 提供學生檢測異常項目圖示，可於行動載具系統上觀看各班學生健康狀態。
- (八) 保健資訊及保健提醒由廠商提供初版文字參考，由本府修訂新增，系統須可支援本府提供影音檔上架並嵌入台灣健康促進學校網站連結供家長快速獲得相關保健資訊。

三、數位學生證統計資料功能擴充

- (一) 提供「中心管理設定」模組統計報表功能，可查詢花蓮縣各校卡片數量。
- (二) 可依日期區間、卡片狀態產出excel 統計報表，統整卡別數量，匯出欄位包含：項目、學校、卡別、數量。
- (三) 提供使用者查詢學生送卡進度，可依關鍵字查詢送卡狀態，包含：姓名、身分證號、卡片內外碼、繳費單查詢。
- (四) 查詢送卡進度資訊，欄位包含：申請人、身分證號、卡片類別、申請事由、金額、卡片狀態、申請單位、申請時間、異動時間、開卡日期。
- (五) 卡片狀態依申請進度呈現，包含：開卡使用中、待繳費用、待印卡回應、等待送印等狀態，方便使用者查詢進度。
- (六) 卡片使用量：包含使用數位學生證借書、保健傷病掛號、健康量測、到離校靠卡的使用量。

四、花蓮縣智慧校園「數位學生證印製服務」

- (一) 採購 20,000 張數務學生證提供本縣 125 所智慧校園「智慧圖書管理系統」及「智慧保健管理系統」建置案的國中小使用，並由廠商進行個人化資訊印製。
- (二) 本案卡片採電子票證多功能卡片，卡片個人化識別資料印製，列印資訊需配合本縣需求彈性增減調整，至少需包含學生姓名資料。
- (三) 廠商於印製完成後需將卡片記名資料由本縣提供之專線傳送資料至票證公司，以完成自動化記名程序。
- (四) 學生證印卡資料由本縣校務行政系統介接取得學生資訊，或由各校自行將學生資料匯入雲端卡務系統。
- (五) 決標後廠商負責卡片採購並依據本府現有數位學生證的正、反版面印刷。
- (六) 整併現有雲端卡務系統，須提供「申辦」、「停卡」及「查詢」功能。
- (七) 卡片印製完成後，需即時將卡片資訊傳送至圖書管理系統中，使學生可持數位學生證感應卡片內碼或讀取卡片卡號即可使用智慧化系統服務。

五、花蓮e 校園-到離校管理建置

- (一) 花蓮縣建置學校共 125 校安裝刷卡機 172 台 (各校卡機安裝數量如附件) ，安裝前由機關安排 2 場次說明會，廠商應於會中說明裝機事宜，並提供表單供學校填寫。
- (二) 出勤卡機提供各校學生持數位學生證到校感應卡片使用，需支援本縣發行之數位學生證內碼讀取。
- (三) 卡機連網所需實體IP(包含防火牆設定)及施工位置由學校提供，廠商需配合施作。
- (四) 廠商需整合介接本縣現有校務行政系統，俾將學生到離校資訊顯示於花蓮e 校園供家長查詢。
- (五) 支援學生到校刷卡並跳出 APP 通知提醒家長學生到校情形。
- (六) 提供學校管理者觀看每日到離校刷卡資訊，包含全校數、以刷卡數、遲到、請假、已到校為刷、無刷卡資料等數據。
- (七) 花蓮縣校務系統模組「學生出缺席」內擴充到離校管理設定，提供查詢每日到離校數據統計以及快速輸入學生年班座號、姓名查詢；提供教職員設定遲到時間、下課時間、離校卡機。
- (八) 提供各校管理設定設定啟用「學生離校刷卡管理」並設定離校時間與離校卡機設定，管理者可設定各年級、下課時間，方便不同年級學生離校管理。
- (九) 學生到校刷卡可整合花蓮 e 校園 iPoint 模組自行設定累加點數。

差勤卡機資料流架構圖



六、 智慧雲端整合服務入口網(智慧校園大數據匯流分析)優化

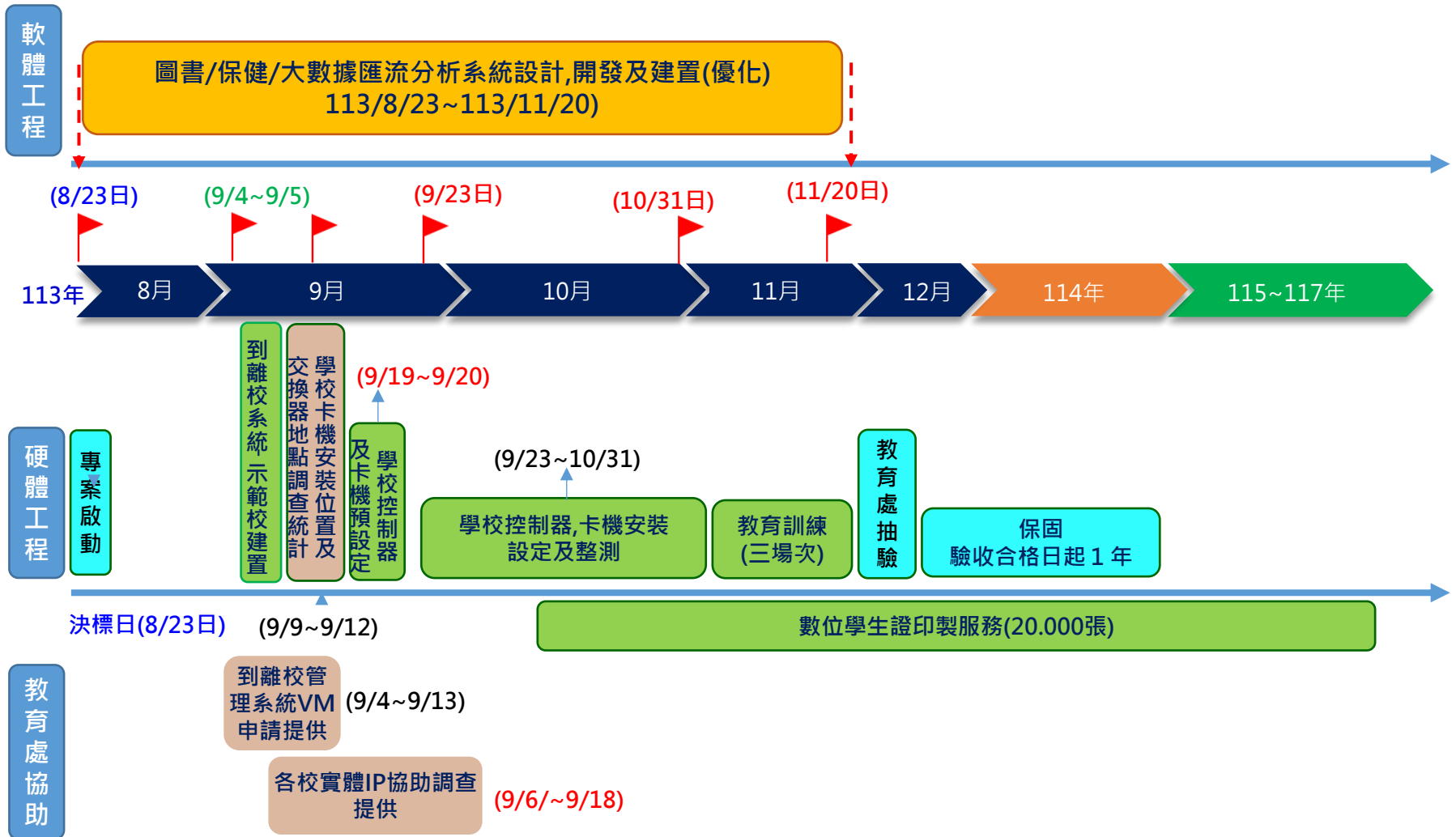
- (一) **PR 值數據優化**：優化各項儀表板計算公式，包括納入各學校學生母數差異，調整計算公式、及新增各校借閱 PR 值字卡。
- (二) **建立Redis**：優化架構進行調整，納入Redis 的設計，進而加速畫面顯示。
- (三) **Vue 的優化**：將前端 Vue 版本由Vue2.0 提升至Vue 3.0，以強化整體效能及增加日後可擴充性。

貳

工作執行規劃

- 專案時程：決標日起 (113/8/23)至 113 年 11 月 30 日
- 教育訓練：
廠商於驗收前應辦理全縣教師教育訓練 3 場，每場至少 3 小時以上，每場教育訓練均須有照片紀錄及簽到紀錄。
 - 10/30：北區(地點:教師研習中心)
 - 11/06：南區(地點:玉里國中電腦教室)
 - 11/13：中區(地點:鳳林國中視聽教室)
- 驗收文件：
 - 一、學校初驗點收表、財產增加單及各校出勤卡機完工確認表。
 - 二、完工報告書乙份(含操作手冊、教育訓練紀錄、硬體產地證明、軟體使用授權書等)。
 - 三、若有交付進口產品需繳交進口報關文件。
- 保固期限：
驗收合格日起 1 年。

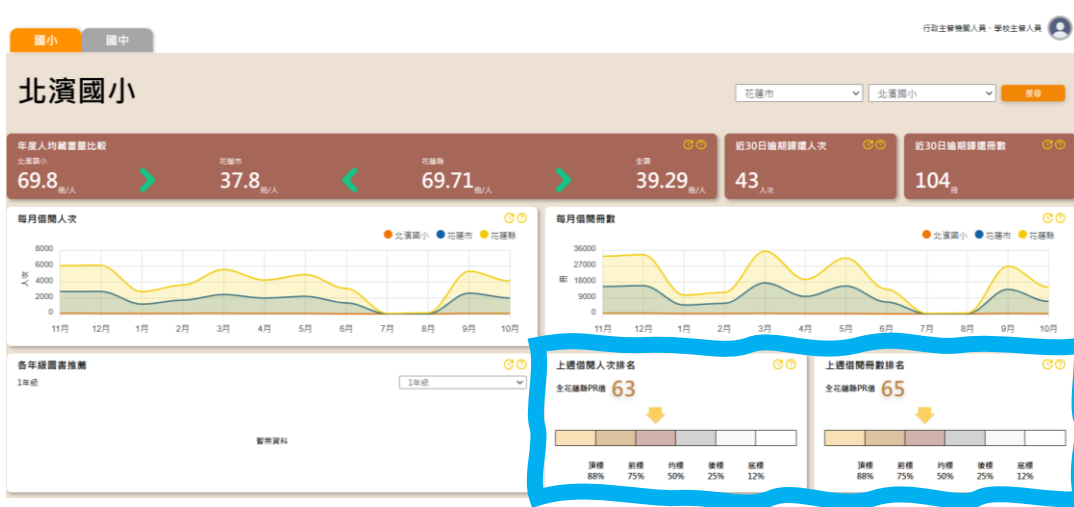
專案時程規劃 - 決標日起 (113/8/23) 至 113 年 11 月 30 日



陸

智慧校園大數據匯流分析優化

(一) PR 值數據優化：優化各項儀表板計算公式。



納入各學校學生母數差異後計算公式：

上週借閱**人次**排名 > 上週借閱**人數占比**排名(正名)：

根據借閱人數占比進行排名，根據排名計算該校位於全花蓮縣的PR值

借閱人數占比 = 借閱人數 / **學校總人數 (全校學生中有多少人借書)**

上週借閱冊數排名 > 上週平均借閱冊數排名(正名)：

根據平均借閱冊數進行排名，根據排名計算該校位於全花蓮縣的PR值

平均借閱冊數 = 借閱冊數 / **學校總人數 (全校學生平均借幾本書)**

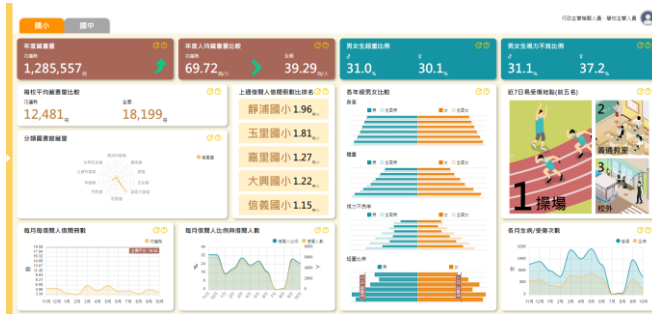
(一) PR 值數據優化：新增各校借閱 PR 值字卡。



備註：此畫面為測試資料，非正確數據，僅供作為示意圖。

陸、智慧校園大數據匯流分析優化

(二)建立Redis：優化架構進行調整，納入Redis 的設計，進而加速畫面顯示。



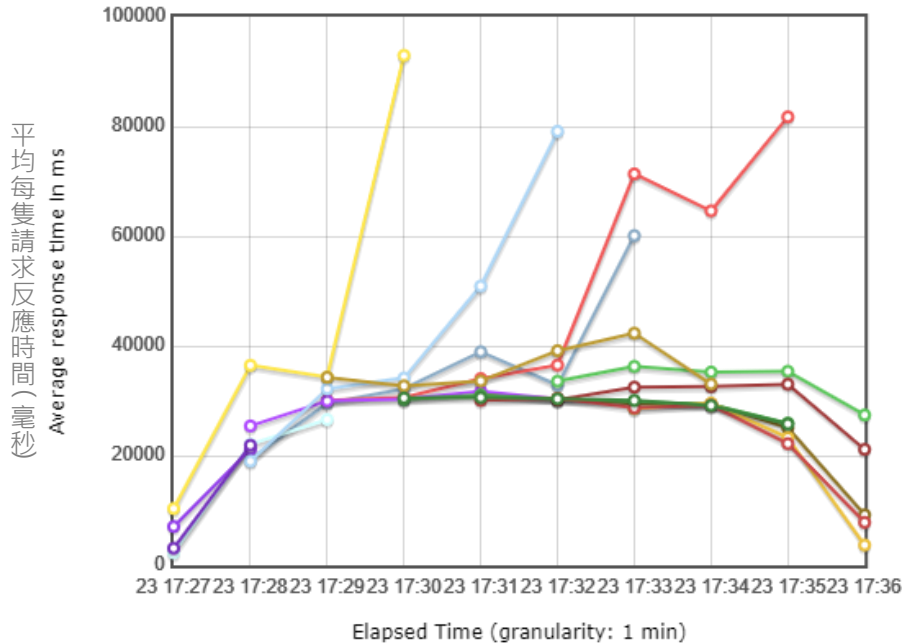
以“ 首頁” 為範例說明:

壓測工具：JMeter

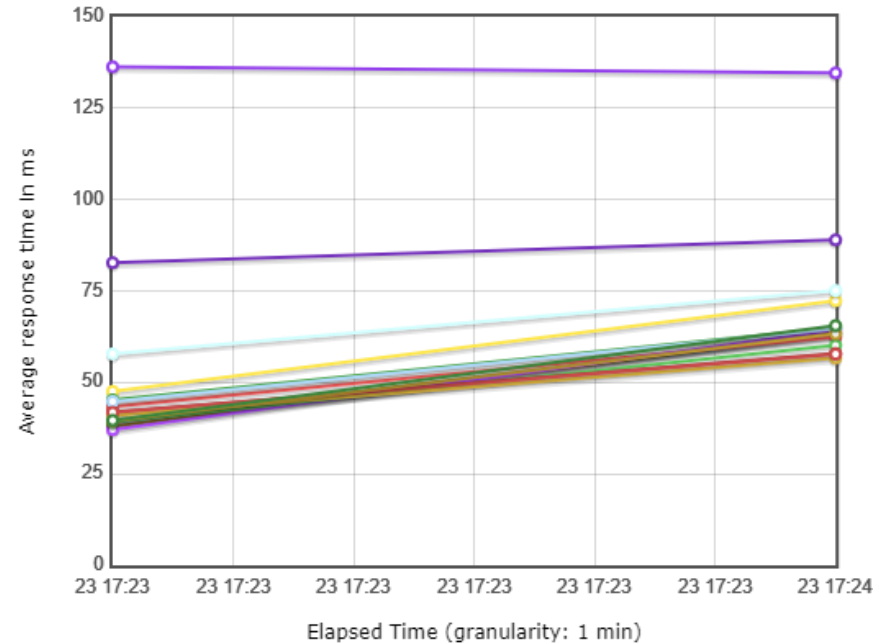
壓測對象：開發機首頁16隻API

壓測條件：30秒500人次

無redis



有redis




(三) Vue 的優化：將前端 Vue 版本由Vue2.0 提升至Vue 3.0，以強化整體效能及增加日後可擴充性。

優化前

JavaScript 框架  Vue.js	JavaScript 圖形庫  ApexCharts.js
其他  Webpack	程式語言  Java

```
"dependencies": {  
  "vue": "^2.6.11"  
},
```

優化後

JavaScript 框架  Vue.js  Nuxt.js	程式語言  Node.js  Java
字型  Google Font API	靜態網站產生器  Nuxt.js
網頁框架  Nuxt.js	UI 框架  UnoCSS
JavaScript 圖形庫  ECharts	

```
"dependencies": {  
  "vue": "latest"  
},
```

The progressive JavaScript framework for building modern web UI.
Latest version: 3.5.12 published 2 weeks ago
<https://github.com/vuejs/core/tree/main/packages/vue#readme>



APP智慧圖書

我的圖書館



我的圖書館

測試校長 校長 查看

借閱中 3 本 借閱本數 3 本

郭婞淳

書展活動 圖書館 借閱統計 SR書目

逾期推播 12 班級借閱紀錄 書籍盤點



測試校長 借閱紀錄

還可借2本 借閱中3 借閱紀錄3

招風耳巫婆
作者：陳景聰文；馬培容圖
出版社：小兵
SR值：425 (適讀年級：四年級)
10/22借閱，10/29前歸還

飛天鴨子與黑貓女巫
作者：林茵文；任華斌圖
出版社：小兵
SR值：375 (適讀年級：三年級)
10/22借閱，10/29前歸還

帥帥王子不洗澡
作者：林翔文；陳又凌圖
出版社：小兵
SR值：379 (適讀年級：三年級)
10/22借閱，10/29前歸還

我的圖書館



花蓮實驗小學圖書館

管理

新書數量 0	總館藏量 267	書箱數量 0
本日借閱 1人 / 3冊		本月借閱 2人 / 6冊

點擊右上角管理，新增圖書館照片

圖書館公告

點擊右上角管理，新增公告

相片管理

公告管理



花蓮實驗小學圖書館

圖書館相片管理

按住 [三] 拖曳，可改變相片輪播順序

新增圖書館照片

照片標題
請輸入照片標題

照片
新增照片

確定 取消

+新增

我的圖書館



借閱統計



我的圖書館



SR書目



<
說明

SR書目

總書目量
170

SR書目數量
24

適讀年齡 未滿二年級	本校有 1 本
適讀年齡 二年級	本校有 6 本
適讀年齡 三年級	本校有 6 本
適讀年齡 四年級	本校有 3 本
適讀年齡 五年級	本校有 3 本
適讀年齡 六年級	本校有 1 本
適讀年齡 七年級	本校有 1 本
適讀年齡 八年級	本校有 3 本



<
說明

三年級SR書目

適讀年齡 三年級
本校有 6 本

我要金手指

作者：子魚文；蔡兆倫圖

出版社：小兵

SR值：389 (適讀年級：三年級)

熊熊睡不著

作者：王文華文；徐建國圖

出版社：小兵

SR值：355 (適讀年級：三年級)

我真羨慕你

作者：欣欣文；巫伊圖

出版社：小兵

SR值：355 (適讀年級：三年級)

帥帥王子不洗澡

作者：林翔文；陳又凌圖

出版社：小兵

SR值：379 (適讀年級：三年級)

飛天鴨子與黑貓女巫

作者：林茵文；任華斌圖

出版社：小兵

SR值：375 (適讀年級：三年級)

我的圖書館



班級借閱紀錄



借閱紀錄				
一年甲班	一年乙班	一年丙班	一年丁班	一年戊班
一年己班	一年庚班	特教特甲班	特教特乙班	
二年甲班	二年乙班	二年丙班	二年丁班	二年戊班
二年己班				
三年甲班	三年乙班	三年丙班	三年丁班	三年戊班
三年己班	三年庚班			
四年甲班	四年乙班	四年丙班	四年丁班	四年戊班
四年己班				
五年甲班	五年乙班	五年丙班	五年丁班	五年戊班
五年己班				
六年甲班	六年乙班	六年丙班	六年丁班	六年戊班
六年己班	六年庚班			



借閱紀錄	
01號	可借 2 本 已借 1 本
02號	可借 2 本 已借 2 本
03號	可借 2 本 已借 2 本 逾期 1 本
04號	可借 2 本 已借 0 本
05號	可借 2 本 已借 1 本
06號	可借 2 本 已借 2 本
07號	可借 2 本 已借 1 本
08號	可借 2 本 已借 0 本
09號	可借 2 本 已借 2 本
10號	可借 2 本 已借 2 本
11號	可借 2 本 已借 1 本
11號	可借 2 本 已借 0 本
12號	可借 2 本 已借 2 本
13號	可借 2 本 已借 1 本 逾期 1 本
14號	可借 2 本 已借 1 本
15號	可借 2 本 已借 2 本

我的圖書館



書籍逾期通知

←

全校書籍逾期列表(共43人/53本逾期)

通知全部班導 通知全部家長

3年甲班 逾期2人/2本

13號

▶ 海洋酷斯拉:特殊海洋生態環境與物種適應(已逾期13日)

03號

▶ Look inside - 萬能的電腦(已逾期13日)

2年乙班 逾期1人/1本

15號

▶ 喜羊羊與灰太狼無敵拳套(已逾期13日)

4年甲班 逾期3人/5本

10號

▶ 哆啦A夢科學科學任意門(漫畫):恐龍時代通行證(已逾期16日)

▶ 世界偉人傳牛頓(已逾期16日)

01號

▶ Coding man.10.最後的決戰(已逾期16日)

▶ 不朽的樂聖-貝多芬44(已逾期16日)

07號

▶ 拿破崙(漫畫) (已逾期16日)

3年乙班 逾期7人/9本

24號

▶ 科學發明王.36.降噪的發明(已逾期12日)

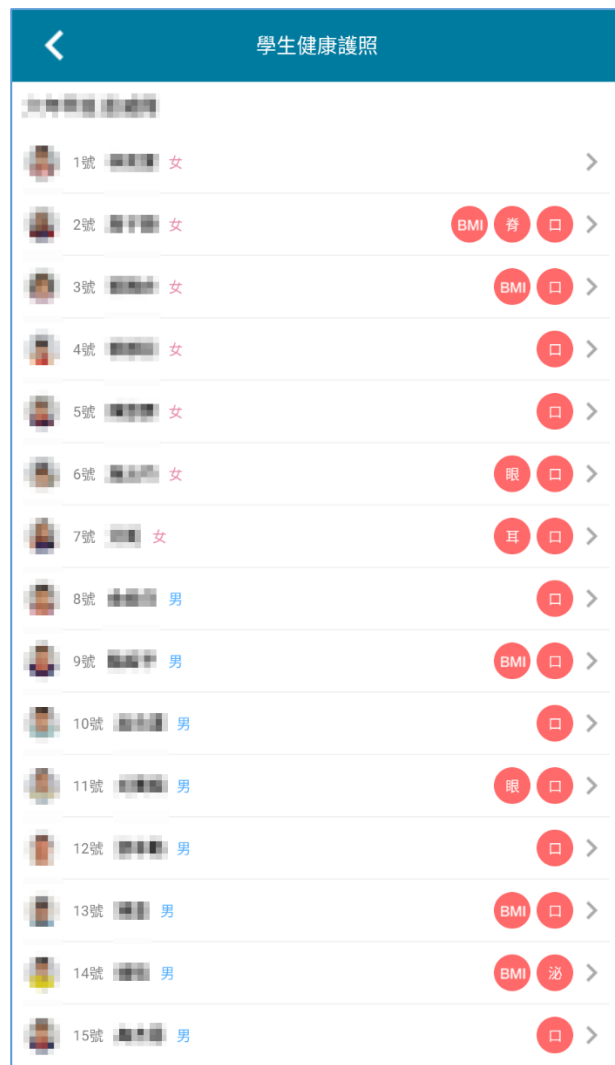
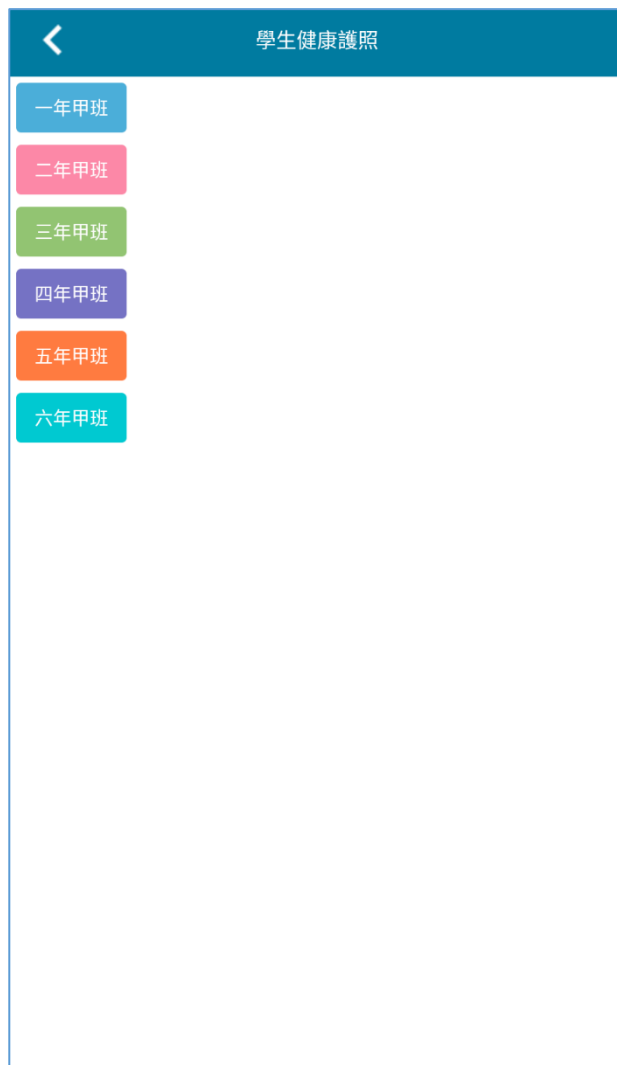
肆

APP智慧保健

健康量測



健康量測



健康量測



健康量測

學生健康護照

身高 134.4cm 高於平均
體重 36.4Kg 高於平均
BMI 20.1 過重

保健資訊

刷牙歌 刷牙教學 視力保健

健康照護

今日到保健室 0 次 本學期共 0 次

健康量測 四年級 上學期

身高 134.4cm 體重 36.4Kg
BMI 20.1 過重 正常範圍 14.3-19.5
BMI區間示意 14.3 19.5
裸視 左 0.4 右 0.5 視力異常

身體診察 一年級 診斷資料

綜合評估：無異狀

眼 正常	耳鼻喉 1項異常	頭頸 正常
胸部 正常	腹部 正常	脊柱四肢 正常
泌尿生殖 正常	皮膚 正常	口腔 1項異常
尿液檢查 無異狀	寄生蟲檢查 無異狀	



學生健康護照

健康照護

- 三上 到保健室 1 次 內科 0 次、外科 1 次
- 112-11-30(四)12:14
地點 普通教室
外科狀況 挫撞傷
外科部位 耳鼻喉
處理方式 冰敷
最後紀錄人： 112-11-30 12:14
- 二下 到保健室 1 次 內科 0 次、外科 1 次
- 二上 到保健室 2 次 內科 0 次、外科 2 次
- 一下 到保健室 3 次 內科 1 次、外科 2 次
- 一上 到保健室 2 次 內科 0 次、外科 2 次

健康量測

學生健康護照

身高 134.4cm 體重 36.4kg BMI 20.1
高於平均 高於平均 過重

保健資訊

刷牙歌 刷牙教學 視力保健

健康照護

今日到健室 0 次 本學期共 0 次

健康量測 四年級 上學期

身高 134.4cm 體重 36.4kg
BMI 20.1 過重 正常範圍 14.3-19.5
20.1

BMI區間示意 14.3 19.5

裸視 左 0.4 右 0.5 視力異常

身體診察 一年級 診斷資料

綜合評估：無異狀

眼 正常 耳鼻喉 1項異常 頭頸 正常
胸部 正常 腹部 正常 脊柱四肢 正常
泌尿生殖 正常 皮膚 正常 口腔 1項異常
尿液檢查 無異狀 寄生蟲檢查 無異狀



學生健康護照

健康量測 身高體重 視力檢查

四上 BMI 20.1 體重過重

身高 134.4cm 3.2cm 體重 36.4kg 2.4kg

身高 134.4cm 體重 36.4kg
BMI 20.1 過重 正常範圍 14.3-19.5
20.1

BMI區間示意 14.3 19.5

綜合評估：體重過重

身高 (cm) 與 體重 (Kg)

年齡(歲) 自己 PR15 PR3 PR50 PR5 PR97 PR85

三下 BMI 19.9 體重過重

身高 131.2cm 2.5cm 體重 34.3kg 3.9kg

三上 BMI 18.4 體重適中

身高 128.7cm 2.4cm 體重 30.4kg 2.4kg

健康體位建議

體位過重或超重，提醒您檢視並做到下列事項：

天天吃優質早餐(減少含糖飲料、合成果汁、調味乳、油炸食物及醬料)。

- 8 ▶ 天天睡足8小時(每晚10點前入睡)。
- 5 ▶ 天天吃5個自己拳頭大小的蔬果(3份蔬菜2份水果)。
- 2 ▶ 3C產品使用時間每天少於2小時(國小1小時)。
- 1 ▶ 一天累積60分鐘以上的運動。
- 0 ▶ 天天喝足1500c.c.(或30c.c.乘以體重公斤數)的白開水。

健康量測



學生健康護照

身高 134.4cm 體重 36.4kg BMI 20.1
高於平均 高於平均 過重

保健資訊
刷牙歌 刷牙教學 視力保健

健康照護
今日到保健室 0 次 本學期共 0 次

健康量測 四年級 上學期

身高 134.4cm 體重 36.4kg BMI 20.1 過重
正常範圍 14.3-19.5
BMI區間示意 14.3 19.5

裸視 左 0.4 右 0.5 視力異常

身體診察 一年級 診斷資料
綜合評估：無異狀

眼 正常 耳鼻喉 1項異常 頭頸 正常
胸部 正常 腹部 正常 脊柱四肢 正常
泌尿生殖 正常 皮膚 正常 口腔 1項異常
尿液檢查 無異狀 寄生蟲檢查 無異狀




學生健康護照

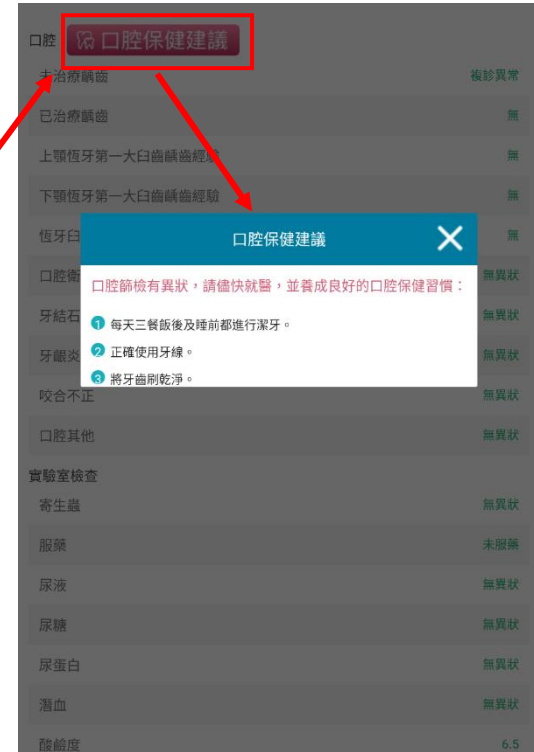
身體診察 一年級

眼 正常 耳鼻喉 1項異常 頭頸 正常
胸部 正常 腹部 正常 脊柱四肢 正常
泌尿生殖 正常 皮膚 正常 口腔 1項異常
尿液檢查 無異狀 寄生蟲檢查 無異狀

綜合評估：無異狀

眼睛
斜視 無異狀
睫毛倒插 未實施
眼球震顫 未實施
眼瞼下垂 未實施
辨色力異常 無異狀
眼科其它 無異狀

耳鼻喉
耳道畸形 無異狀
耳膜破損 無異狀
唇顎裂 未實施



口腔保健建議

1 每天三餐飯後及睡前都進行潔牙。
2 正確使用牙線。
3 將牙齒刷乾淨。

健康量測

學生健康護照

身高 134.4cm 高於平均
體重 36.4Kg 高於平均
BMI 20.1 過重

保健資訊

刷牙歌 刷牙教學 視力保健

健康照護

今日到保健室 0 次 本學期共 0 次

健康量測 四年級 上學期

身高 134.4cm 體重 36.4Kg
BMI 20.1 過重 正常範圍 14.3-19.5
BMI區間示意 14.3 19.5
裸視 左 0.4 右 0.5 視力異常

身體診察 一年級 診斷資料

綜合評估：無異狀

眼 正常 | 耳鼻喉 1項異常 | 頭頸 正常
胸部 正常 | 腹部 正常 | 脊柱四肢 正常
泌尿生殖 正常 | 皮膚 正常 | 口腔 1項異常
尿液檢查 無異狀 | 寄生蟲檢查 無異狀



學生健康護照

視力保健小提醒 口腔保健小提醒 健康體位小提醒

Q1. 當收到學校發的視力複檢通知單時應該如何處理？

Q2. 學童視力保健護眼方案的內容是甚麼？

Q3. 為何每半年須定期到醫療院所做視力檢查？

A：1. 學校健康中心視力檢查屬初步篩檢，篩檢有異常者仍需至眼科複診，由醫師進行睫狀肌麻痺之散瞳檢查才能知道近視、散光、遠視之真正度數，及早預防、矯正、治療。
2. 固定半年追蹤視力，發現近視以後更要定期回診，配合眼科醫師治療，避免進展成為高度近視。
3. 篩檢無異常的學童，建議每半年散瞳，檢查視力存款；每個孩子在出生時，都會有300度左右的遠視度數，隨著長大慢慢減少，當遠視度數耗盡，就會變成近視。

Q4. 高度近視及高度近視危險群是近視多少度？

Q5. 高度近視會造成那些眼部併發症？

Q6. 近視直接在眼鏡行配戴眼鏡就好了？

Q7. 孩子近視是不是配戴眼鏡就好了呢？

A：配戴係改善孩子看東西之清晰度，尚需配合中斷長時間近距離用眼、邊醫囑矯治按時點用散瞳劑、每天戶外活動120分鐘等，才是防治視力惡化的重要關鍵。

Q8. 近距離用眼時，時間上應注意什麼？

Q9. 近距離用眼時，室內光線要注意什麼？

Q10. 閱讀或看電視時如何保持適當距離？

Q11. 坐姿與視力不良有關，何種坐姿才適當呢？

伍

到離校系統設定管理

場地預約設定

The screenshot shows a web-based system interface. At the top, there is a blue navigation bar with a bell icon and the text '今日公告' (Today's Announcements) on the left, and a diamond icon on the right. Below this is a dark blue bar with a grid icon and the text '常用模組' (Common Modules) on the left, and a green button with the text '點此，查看所有模組' (Click here to view all modules) on the right. The main content area consists of a 3x4 grid of module cards. The card in the second row, second column, is highlighted with a red border. This card features a green icon with '2+2' and the text '【新】場地預約' (New Field Reservation). Other visible modules include '餐食券管理' (Meal Voucher Management), '校園學生製卡' (Campus Student Card Making), '健康系統同步' (Health System Synchronization), '學籍管理' (Academic Record Management), '電子聯絡簿' (Electronic Contact Book), '學生健康資料' (Student Health Information), '異動管理' (Transfer Management), '【新】課務管理' (New Class Management), '【新】異動管理' (New Transfer Management), and '【新】學生出缺席' (New Student Absence Management).

➤ 點選新場地預約模組

場地預約設定

The screenshot shows the '場地設定管理' (Venue Management) page. At the top, there is a navigation bar with tabs: '場地預約', '預約審核', '臨時通行人員', '永久通行人員', and '場地設定管理'. The '場地設定管理' tab is highlighted with a red box and a circled '1'. Below the navigation bar, the page title is '場地管理與設定'. There is a text input field for '預約列表外掛網頁路徑' with the value 'https://eschool.hlc.edu.tw/web-classmgmt/template/pub/pubmain.html?schno=159998'. Below this, there is a '卡機雲位址' (Card Machine Cloud Address) field with the value 'https://eschool.hlc.edu.tw/' and a '存檔' (Save) button. A '更新卡機設備' (Update Card Machine Equipment) button is also present. Below the '卡機雲位址' field, there is a '新增場地' (Add Venue) button and a checkbox labeled '啟用RFID與差勤管理' (Enable RFID and Attendance Management), which is checked and highlighted with a red box and a circled '2'. There are also buttons for '場地匯入' (Import Venue) and '卡機配對' (Card Machine Pairing). At the bottom, there is a table header with columns: '#', '場地名稱', '管理人員', '借用模式', '預約期限', '永久通行', '場地管理', '網路位址', '站號', '設備', '最後通訊', and '卡機管理'. There are also navigation arrows and a checkbox labeled '顯示已停用場地' (Show Inactive Venues).

1. 點選” 場地設定管理” 頁籤

2. 將” 啟用RFID與差勤管理” 選項打勾

3. 輸入卡機雲位址：https://eschool.hlc.edu.tw，並點選存檔

4. 點選更新卡機設備，進行卡機更新

5. 點選新增場地

場地預約設定

1. 輸入教室名稱跟位置描述
2. 選擇管理人員，預約類型選擇不開放預約
3. 勾選RFID門鎖啟用

場地預約設定

場地預約 預約審核 0 臨時通行人員 永久通行人員 場地設定管理

場地管理與設定 預約列表外掛網頁路徑:

取得卡機資料2筆，完成場地設定1筆， 未完成設定1筆

卡機雲位址 更新(內部按鈕) 更新卡機設備 卡機配對 ①

關鍵字查詢 場地匯入 新增場地 啟用RFID與差勤管理

1. 點選卡機配對

場地預約 預約審核 0 臨時通行人員 永久通行人員 場地設定管理 返回

場地名稱 西大樓川堂右1 場地卡機設定 (已配對 1 台卡機)

#	設定	卡機名稱	網路位址	站號	設備類別
1	<input checked="" type="checkbox"/>	卡機1		1	差動機
2	<input type="checkbox"/>	卡機2		2	差動機

1 中年級自然教室

2 原住民資源教室

3 圖書館(前)

4 圖書館(後)

5 教師備課室

6 會議室

7 社會教室

8 西大樓川堂右1

➤ 選擇預配對的場地名稱即可完成場地預約設定

場地預約設定

場地預約 預約審核 0 臨時通行人員 永久通行人員 場地設定管理

場地管理與設定 預約列表外掛網頁路徑:

卡機雲位址

關鍵字查詢 啟用RFID與差動管理




#	場地名稱	位置描述	管理人員	借用模式	預約期限	永久通行	場地管理	網路位址	站號	設備	最後通訊	卡機管理
1				課表審核預約	0 人	<input type="button" value="修改"/> <input type="button" value="配對"/> <input type="button" value="停用"/>						
2				彈性審核預約	0 人	<input type="button" value="修改"/> <input type="button" value="配對"/> <input type="button" value="停用"/>						
3				彈性審核預約	0 人	<input type="button" value="修改"/> <input type="button" value="配對"/> <input type="button" value="停用"/>						
4				彈性審核預約	0 人	<input type="button" value="修改"/> <input type="button" value="配對"/> <input type="button" value="停用"/>						
5				課表審核預約	0 人	<input type="button" value="修改"/> <input type="button" value="配對"/> <input type="button" value="停用"/>						
6				彈性審核預約	0 人	<input type="button" value="修改"/> <input type="button" value="配對"/> <input type="button" value="停用"/>						
7				課表審核預約	0 人	<input type="button" value="修改"/> <input type="button" value="配對"/> <input type="button" value="停用"/>						
8	西大樓川堂右1	西大樓川堂右1		不開放預約	0 人	<input type="button" value="修改"/> <input type="button" value="配對"/> <input type="button" value="停用"/>			1	SOYAL差動機	10-22 11:36	<input type="button" value="記錄"/> <input type="button" value="開門"/> <input type="button" value="長開"/>
9	西大樓川堂左側2	西大樓川堂左側2		不開放預約	0 人	<input type="button" value="修改"/> <input type="button" value="配對"/> <input type="button" value="停用"/>			2	SOYAL差動機	10-22 11:36	<input type="button" value="記錄"/> <input type="button" value="開門"/> <input type="button" value="長開"/>

1. 卡機通聯情況，時間未更新表示卡機失聯
2. 查看卡機的刷卡紀錄

新學生出缺席設定

今日公告

常用模組 [點此，查看所有模組](#)

 餐食券管理	 校園學生製卡	 健康系統同步	 學籍管理
 電子聯絡簿	 【新】場地預約	 學生健康資料	 異動管理
 【新】課務管理	 【新】異動管理	 【新】學生出缺席	

➤ 點選新學生出缺席

新學生出缺席設定

The screenshot shows a web-based management interface. At the top, there is a navigation bar with several icons and labels: '快速輸入', '出缺席登記', '學生假單查詢', '查詢列印', '學生到離校管理', '警告一覽', and '管理設定' (highlighted with a red box and a circled '1'). On the left side, there is a sidebar menu with options: '系統設定' (highlighted with a blue box), '年級節次設定', '假別設定', '年級上課日設定', '免早讀學生', and '出缺日數結算'. The '系統設定' section is expanded, showing several toggle switches and settings. The first two items are highlighted with a red box and a circled '2': '啟用學生到校刷卡管理' (with a '設定遲到時間' button) and '啟用學生離校管理' (with '設定下課時間' and '設定離校卡機' buttons). Below these are other settings like '啟用班級點名', '啟用課堂點名', '啟用點名時可登記請假假別選項', '啟用晨檢紀錄', and '啟用家長APP請假'.

1. 點選管理設定頁籤

2. 開啟學生到校及離校管理功能

新學生出缺席設定

啟用學生離校管理 **設定下課時間** 設定離校卡機
本功能需搭配實體卡機與系統擴充設定後，方可使用!



下課時間設定							
年級 / 星期	星期日	星期一	星期二	星期三	星期四	星期五	星期六
一年級	16:00	16:00	16:00	16:00	16:00	16:00	16:00
二年級	16:00	16:00	16:00	16:00	16:00	16:00	16:00
三年級	16:00	16:00	16:00	16:00	16:00	16:00	16:00
四年級	16:00	16:00	16:00	16:00	16:00	16:00	16:00
五年級	16:00	16:00	16:00	16:00	16:00	16:00	16:00
六年級	16:00	16:00	16:00	16:00	16:00	16:00	16:00

➤ 點選”設定下課時間”，進行各年級放學時間設定

新學生出缺席設定

啟用學生離校管理 設定下課時間 **設定離校卡機**
本功能需搭配實體卡機與系統擴充設定後方可使用。



離校卡機設定(只顯示已配對卡機的場地)

場地名稱	場地位置	卡機IP	卡機名稱	勾選啟用
西大樓川堂右1	西大樓川堂右1	[blurred]	卡機1	<input checked="" type="checkbox"/>
西大樓川堂左側2	西大樓川堂左側2	[blurred]	卡機2	<input checked="" type="checkbox"/>

➤ 點選”設定離校卡機”，將卡機勾選啟用

新學生出缺席設定

[快速輸入](#)
[出缺席登記](#)
[學生假單查詢](#)
[查詢列印](#)
[學生到離校管理](#)
[警告一覽](#)
[管理設定](#)

◀ 113-10-22 ▶ 年班座號快查 可查詢年班座號、學號、姓名

請班導師或科任教師協助確認缺席學生

年班資料	學生數	到校							離校	
		已到校	已刷卡	已到校 忘記刷	請假	無刷卡 資料	未刷卡 總計	遲到	已刷卡	未刷卡
全校學生	530	300	300	0	0	230	230	37	0	530
七年級	190	120	120	0	0	70	70	27	0	190
八年級	177	124	124	0	0	53	53	4	0	177
九年級	163	56	56	0	0	107	107	6	0	163

➤ 點選“學生到離校管理”可查看學生刷卡情況

APP模組學生出缺席



學生出缺席

學生出缺席

點名作業 | 學生請假

113年10月22日 星期二

到校刷卡279人 | 未刷卡226人 | 無資料226人
請假0人 | 遲到20人 | 已到校未刷0人

離校刷卡0人 | 未刷卡505人

班級點名 請於08:00前完成點名
完成點名 0班 | 尚未完成 25班

早自習 07:50-08:35
完成點名 0班 | 尚未完成 25班

第一節 08:40-09:20
完成點名 0班 | 尚未完成 25班

第二節 09:30-10:10
完成點名 0班 | 尚未完成 25班

第三節 10:30-11:10
完成點名 0班 | 尚未完成 25班

第四節 11:20-12:00
完成點名 0班 | 尚未完成 25班

第五節 12:30-14:10
完成點名 0班 | 尚未完成 25班

第六節 14:20-15:00
完成點名 0班 | 尚未完成 25班

第七節 15:25-16:05

+ 假單

10月22日 年級列表

七年級

到校刷卡
全部 162 | 已刷卡 113 | 遲到 11
未刷卡 49
請假 0 | 已到校未刷 0 | 無刷卡資料 49

離校刷卡
已刷卡0 | 未刷卡162

八年級

到校刷卡
全部 178 | 已刷卡 101 | 遲到 1
未刷卡 77
請假 0 | 已到校未刷 0 | 無刷卡資料 77

離校刷卡
已刷卡0 | 未刷卡178

九年級

到校刷卡
全部 165 | 已刷卡 65 | 遲到 8
未刷卡 100
請假 0 | 已到校未刷 0 | 無刷卡資料 100

離校刷卡
已刷卡0 | 未刷卡165

10月22日 七年一班(9)

701 01號	王耀輝	07:20
701 02號	雷耀南	07:03
701 03號	黃學謙	07:02
701 04號	陳學剛	07:08
701 05號	陳耀重	未刷卡 無刷卡資料 請假 已到校
701 06號	陳書賢	未刷卡 無刷卡資料 請假 已到校
701 07號	韓宇暉	未刷卡 無刷卡資料 請假 已到校
701 08號	黃耀耀	未刷卡 無刷卡資料 請假 已到校
701 09號	陳德昌	07:02

與您攜手打造智慧治理願景

誠信 熱心 正直 虛心 榮譽 責任

