

# 身心障礙學生適性輔導安置

教育部特殊教育通報網

張書瑜、王上豪



<http://www.set.edu.tw>

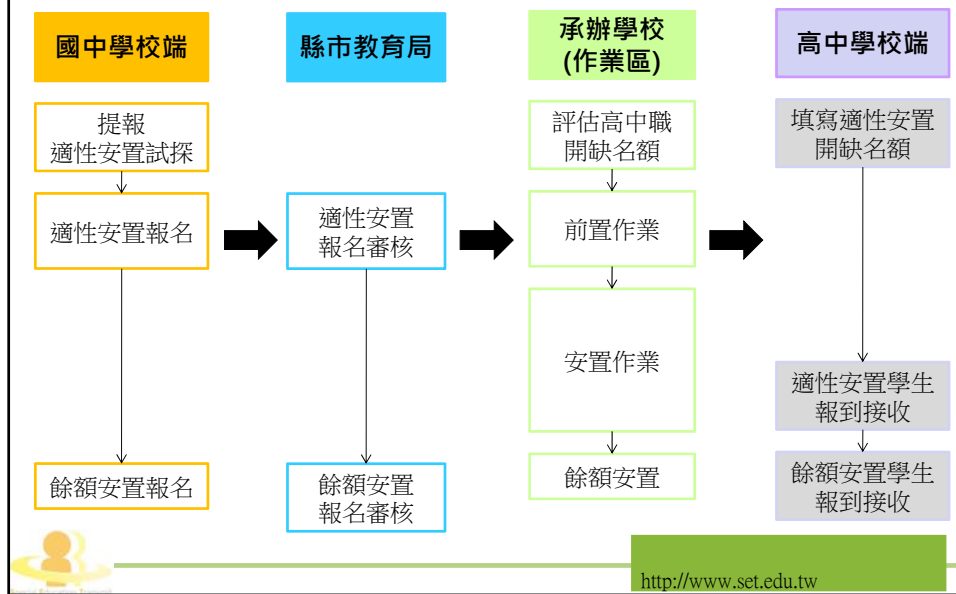
## 課程大綱

1. 適性安置流程
2. 國中端
  - 2-1 檢視高中開缺名額
  - 2-2 學生適性志願試探填報說明
  - 2-3 適性報名表填報說明及報名名冊列印
  - 2-4 修正報名類組與志願
3. 教育局端審核
4. 作業區重點提示
5. 適性輔導安置官網介紹
6. 瀏覽器環境設定

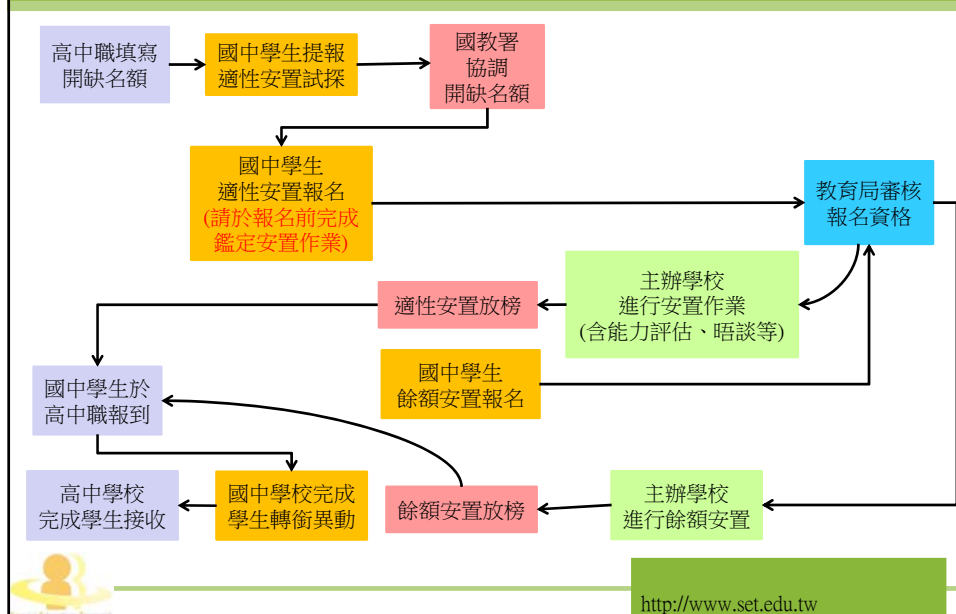


<http://www.set.edu.tw>

## 適性安置流程圖 (1/1)



## 適性安置流程圖 (1/2)



## 國中端\_高中職開缺名額(2/1)

本頁面提供查詢各高中學校開缺資訊及下載Xls檔。

高中開缺名額 - 查詢條件

作業區-縣市: 臺南區 | 臺南市 | 類組-學校分類: | | 學年度: 103 | 學校名稱: |

下載 Excel 報表 (格式一) | 下載 Excel 報表 (格式二) | 查詢 | 清除

總計 50 筆, 第 1 頁, 共 2 頁

序號	縣市行政區 / 學校	群別名稱	科別名稱	核定開班數	核定招生名額	提供適性安置人數 (外加)
1	臺南市安南區 市立土城高中	學術群	普通科	2	80	2
2	臺南市永康區	學術群				

序號 作業區 群別名稱 科別名稱 學校 安置人數

序號 縣市行政區 / 學校 群別名稱 科別名稱 核定開班數 核定招生名額 提供適性安置人數 (外加)

<http://www.set.edu.tw>

## 國中學校端\_志願試探(2/2)

1. 列表呈現各校國3確認生清單
2. 應屆畢業生皆需填寫志願試探
3. 清單中如缺少學生，請於確認區確認該生年級是否正確，如有錯誤，請更正後即可呈現。

作業區: 桃園區 | 關鍵字: 學生姓名 | 學年度: 105 | 擬報名類型: |

作業區間: 2015/11/6 ~ 2015/12/31

新增試探非應屆畢業生 | 查詢 | 清除

總計 22 筆 1

縣市行政區 / 擬報學校	學生 / 性別	特教類別 / 身障手冊(程度)	擬報名 特教學校	擬報名 高中集中式特教班	擬報名 安置高級中等學校	其他	操作
桃園縣觀音鄉 國中	王O宏 男	學習障礙					填寫
桃園縣觀音鄉 國中	田O如 女	學習障礙					填寫

<http://www.set.edu.tw>

## 國中學校端\_志願試探-新增非應屆試探學生(2/3)

非應屆生要參與試探，請點選【新增試探非應屆畢業生】後進入，並輸入身分證字號完成學生新增。

作業區: 桃園區 | 關鍵字: 學生姓名 | 學年度: 105 | 擬報名類型: [ ]

作業區間: 2015/11/6 ~ 2015/12/31

新增試探非應屆畢業生 | 查詢 | 清除

非應屆畢業生 - 新增試探學生 | 總計 22 筆

以下請輸入欲報名的學生:

身分證字號: 輸入身分證字號 \* | 確認 | 關閉

完成新增

<http://www.set.edu.tw>

## 志願試探-填寫試探內容 (2/4)

於列表點選【填寫】進入選擇預計報名類組或不報名原因，完成學生志願試探。

作業區: 桃園區 | 關鍵字: 學生姓名 | 學年度: 105 | 擬報名類型: [ ]

作業區間: 2015/11/6 ~ 2015/12/31

新增試探非應屆畢業生 | 查詢 | 清除

縣市行政區/ 擬報名學校	學生/ 性別	特教類別/ 身障手冊(程度)	擬報名 特教學校	擬報名 高中集中式特教班	擬報名 安置高級中等學校	其他	操作
桃園縣觀音鄉 國中	王○宏 男	學習障礙					填寫

適性志願試探

學校: 國中 | 學生: 李○慶 男 | 特教類別: 情緒行為障礙

特教學校安置  
 高中職集中式特教班(綜合職能科)安置  
 高級中等學校安置  
 其他

確認完成志願試探 | 清空 | 關閉

## 試探表單的構成與選填方式 (2/5)

試探表單由各小表單組合而成大表單，填報小表單時皆需將小表單內的資料各別存檔後，並檢視確認後在於大表單儲存，才可完成所以資料的填寫。

特教志願試探

學校: (國中) 學生: 呂○強 班: 特教類別: 智能障礙

特教學校安置

高中職集中式特教班 (綜合職能科) 安置

說明:

1. 本項目在能力評估結果，採現場報名分發方式為主，請監護人(或法定代理人)或受委託人務必親自到場參與分發，未到場又未能委託委託程序者，不予安置。
2. 下列志願試探，僅作志願校備選評估開缺使用，依據老師評估學生實際能力，建議備置志願備填。

挑選志願學校與科目:

列表排序條件:  學校分類  學校  志願順序 總計 3 筆, 第 1 頁, 共 1 頁

序號	縣市行政區	學校名稱	科系名稱	備置安置人數	志願順序	操作
1	桃園市中華區	國立中興高商	綜合職能科	30	1	<input type="button" value="刪除"/>
2	桃園市新屋區	私立海華高商	綜合職能科	30	2	<input type="button" value="刪除"/>
3	桃園市中華區	私立啟新高商	綜合職能科	15	3	<input type="button" value="刪除"/>

高級中等學校安置

其他

試參加考試入學

試參加特色招生

不繼續升學

即將就業

試透過其他入學管道

其他:

## 志願試探-安置特教學校志願選填(2/6)

報名特教學校者，將有4個類別學校可擇一選擇。

特教學校安置

智障類學校:

視障類學校: 臺中啟明學校

聽障類學校:

臺南大學附屬啟聰學校

臺中啟聰學校

肢障類學校: 和美實驗學校

## 志願試探-安置特教學校志願選填(2/7)

智類學校：點選後，點選【選擇學校】進入，先選擇作業區並查詢後，於下方點選志願學校

特教學校安置

智障類學校：臺中啟明學校 選擇學校

視障類學校：臺中啟明學校

智障類學校 - 查詢條件

作業區：臺中區 學校名稱

取消選擇 查詢 清除 關閉

總計 3 筆，第 1 頁，共 1 頁

序號	學校	教育階段	地址	電話
1	國立臺中特殊教育學校	特殊學校	臺中市南屯區公益路二段二九六號	(04) 22582289

<http://www.set.edu.tw>

## 志願試探-安置特教學校志願選填(2/8)

視、聽、肢類學校：

1. 輸入志願順序後，務必點選【儲存志願順序】完成志願存檔。
2. 志願序存檔後，再請點選【確認完成志願試探】，完成試探存檔。

特教學校安置

智障類學校： 選擇學校

視障類學校：臺中啟明學校

序號	縣市行政區	學校名稱	群別名稱	科系名稱	預估安置人數	志願順序
1	臺中市后里區	國立臺中啟明學校	綜合	復健按摩科(綜職班)	15	1
2	臺中市后里區	國立臺中啟明學校	綜合	實用技能科(綜職班)	15	2

聽障類學校：  
 臺南大學附屬啟聰學校  
 臺中啟聰學校

肢障類學校：和美實驗學校

高中職集中式特教班(綜合職能科)安置

高級中等學校安置

其他

儲存志願順序

確認完成志願試探 清空 關閉

<http://www.set.edu.tw>

## 志願試探-安置高中職集中式特教班志願選填(2/9)

1. 點選【挑選志願學校與科系】進入後，先選擇作業區並查詢後，點選【挑選】完成志願學校選擇

1. 挑選志願學校與科系

先選擇作業區並查詢後，再挑選志願學校

序號	縣市行政區	學校名稱	科系名稱	預估安置人數	操作
1	臺南市北區	私立崑山高中	綜合職能科	15	挑選
2	臺南市柳營區	私立新榮高中	綜合職能科	15	挑選

<http://www.set.edu.tw>

## 志願試探-安置高中職集中式特教班志願選填(2/10)

2. 請輸入志願順序，輸入完後需點選【儲存志願順序】  
※完成選填後，請務必點選【確認完成志願試探】，完成資料存檔

1. 挑選志願學校與科系

2. 儲存志願順序

刪除全部志願

列表排序條件： 學校分類  學校  科系  志願順序 總計 4 筆，第 1 頁，共 1 頁

序號	縣市行政區	學校名稱	科系名稱	預估安置人數	志願順序	操作
1	雲林縣斗南鎮	私立大德工商	綜合職能科	30	1	刪除
2	雲林縣虎尾鎮	國立虎尾農工	綜合職能科	30	3	刪除
3	雲林縣斗南鎮	國立雲林特殊教育學校	綜合職能科	30	2	刪除

1. 確認完成志願試探

<http://www.set.edu.tw>

## 志願試探-安置高級中等學校志願選填(2/11)

學校科系選填規則：

1. 限選擇3群，總志願數僅可選擇30個
2. 志願順序填寫規格說明：
  - 2-1 前3志願部分：  
填寫前三志願，需同群
  - 2-2 第4~30個志願序部分：  
由已選擇的3個職群內挑選的志願混合填寫。



<http://www.set.edu.tw>

17

## 志願試探-安置高級中等學校志願選填(2/12)

1. 點選【挑選志願學校與科系】進入後，先依序選擇第1~3職群後  
-> 選擇作業區並分別點選志願職群後點選查詢  
-> 點選【挑選】完成志願學校選擇

◎ 高級中等學校安置

挑選志願學校與科系

※勾選第1職群時，請務必先勾選第1志願的職群

非智障類安置 - 查詢條件

1. 學術群 (普通高中、綜合高中) 特教學校  
高職 (需勾選下列選項)

<input type="checkbox"/> 機械群	<input checked="" type="checkbox"/> 動力機械群	<input type="checkbox"/> 電機與電子群	<input type="checkbox"/> 化工群	<input type="checkbox"/> 土木與建築群
<input type="checkbox"/> 商業與管理群	<input checked="" type="checkbox"/> 外語群	<input type="checkbox"/> 設計群	<input type="checkbox"/> 農業群	<input type="checkbox"/> 食品群
<input type="checkbox"/> 家政群	<input checked="" type="checkbox"/> 餐旅群	<input type="checkbox"/> 水產群	<input type="checkbox"/> 海軍群	<input type="checkbox"/> 藝術群

清除志願職群 關閉

2. 作業區 臺中區 關鍵字 學校名稱

志願職群  第 1 志願群 (學術群) (0/38)  第 2 志願群 (機械群) (0/19)  第 3 志願群 (外語群) (0/19)

您有 76 個志願可以選擇

列表排序條件:  學校分類  學校  群別  科系 總計 38 筆, 第 1 頁, 共 2 頁

序號	縣市行政區	學校名稱	群別名稱	科系名稱	預估安置人數	操作
1	臺中市大里區	市立大里高中	學術群	普通科	6	3. 挑選
2	臺中市梧棲區	市立中港高中	學術群	普通科	5	挑選



17



## 志願試探-安置高級中等學校志願選填(2/13)

注意：如志願職群欄位後方已挑選志願數或可挑選志願數未正常呈現，請點選【清除志願職群】後重新勾選職群即可。

高級中等學校安置 - 查詢條件

學術群 (普通高中、綜合高中)  特教學校  
 高級 (需勾選下列選項)

職群職群

化工群  水產群  外語群  食品群  家政群  海事群  
 設計群  農業群  機械群  餐旅群  藝術群  美容造型群  
 動力機械群  土木與建築群  商業與管理群  電機與電子群

下方志願職群數未正常呈現請點選此後重新勾選

作業區  關鍵字  學校名稱

志願職群  第 1 志願群 (學術群) (4/38)  第 2 志願群 (外語群) (3/19)  第 3 志願群 (機械群) (0/0)

已挑選的志願 可挑選志願數

<http://www.set.edu.tw>

## 志願試探-安置高級中等學校志願選填(2/14)

2. 輸入志願順序後請需點選【儲存志願順序】完成志願序存檔。  
 ※確定選填完畢請務必點選【確認完成志願試探】，完成資料存檔

高級中等學校安置

挑選志願學校與科系

| 第 1 志願群 (學術群) (4/38) | 第 2 志願群 (機械群) (3/19) | 第 3 志願群 (外語群) (4/19)  
 | 您可選擇 76 個志願，已選擇 11 個志願，請填入志願順序 (前 3 志願請選擇同一群)|

列表排序條件： 學校分類  學校  群別  科系  志願順序 總計 11 筆，第 1 頁，共 1 頁

序號	縣市行政區	學校名稱	群別名稱	科系名稱	預估安置人數	志願順序	操作
1	臺中市大里區	市立大里高中	學術群	普通科	6	1	<input type="button" value="刪除"/>
2	臺中市梧棲區	市立中港高中	學術群	普通科	5	2	<input type="button" value="刪除"/>
3	臺中市后里區	市立后綜高中	學術群	普通科	6	3	<input type="button" value="刪除"/>
4	臺中市西區	市立忠明高中	學術群	普通科	8	4	<input type="button" value="刪除"/>
5	臺中市北區	私立光華高工	機械群	模具科	2	5	<input type="button" value="刪除"/>
6	臺中市大甲區	私立致用高中	機械群	機械科	10	6	<input type="button" value="刪除"/>
7	臺中市北區	私立新民高中	機械群	製圖科	2	7	<input type="button" value="刪除"/>

其他

## 志願試探-其他 (2/15)

如學生未來不參加適性安置管道，請點選原因後點選【確認完成志願試探】，完成資料存檔。如點選其他請輸入原因。

其他

欲參加免試入學

欲參加特色招生

不繼續升學

即將就業

欲透過其他入學管道

其他:

點選不報名適性安置的原因



<http://www.set.edu.tw>

7

(2/16)

試探填寫完後呈現頁面如下，可檢視學生是否都完成填報志願試探

■ 作業區間：2015/11/6 ~ 2015/12/31

新增試探非應屆畢業生

總計 22 筆

縣市行政區 / 提報學校	學生 / 性別	特教類別 / 身障手冊(程度)	擬報名 特教學校	擬報名 高中集中式特教班	擬報名 安置高級中等學校	其他	操作
桃園縣觀音鄉國中	王O宏 男	學習障礙				欲參加免試入學	<input type="button" value="填寫"/>
桃園縣觀音鄉國中	田O如 女	學習障礙					<input type="button" value="填寫"/>
桃園縣觀音鄉國中	江O致 男	多重障礙 多重障礙者(重度)	國立桃園啟智學校				<input type="button" value="填寫"/>
桃園縣觀音鄉國中	吳O蓉 女	智能障礙 神經系統構造及精神、心智功能(輕度)		1.國立中壢高商綜合職能科 2.私立清華高中綜合職能科 3.私立敬英高中綜合職能科			<input type="button" value="填寫"/>
桃園縣觀音鄉國中	李O基 男	學習障礙			1.私立清華高中機車修護科 (實用技能學程) 2.私立清華高中軌道車輛科 3.私立清華高中汽車科 .....		<input type="button" value="填寫"/>

注意：學生填寫時選擇不同類型，原本填寫記錄會被清空。



<http://www.set.edu.tw>

7

## 適性安置各類報名資格(2/17)

1. 報名前需取得鑑輔會通過之有效日期與適用階段的特教資格並於通報網上完成提報鑑定接收作業

簡章類別 障礙類別	安置 特殊教育學校	安置 高級中等學校 集中式特教班	安置 高級中等學校
智能障礙	√	√	
視覺障礙	√		√
聽覺障礙	√		√
學習障礙			√
語言障礙			√
腦性麻痺	√		√
肢體障礙	√		√
情緒行為障礙			√
身體病弱			√
自閉症(含智障)	√	√	
自閉症			√
多重障礙(含智障)	√	√	
多重障礙 (含視障/聽障/肢障)	√		√
其他障礙(含智障)	√	√	



17

## 新增/填寫報名表(2/18)

1. 點選【新增報名學生】進入挑選學生及報名類組
2. 點選【填寫】進入填寫報名表等資料

視障用者

學障有聲書

適性輔導安置

- ★ 適性志願表採
- ★ 第二次志願表採
- ★ 新增/填寫報名表
- ★ 報名名冊列印
- ★ 餘額安置報名
- ★ 查閱安置結果

輔導報帳管理

新增報名學生
查詢
清除

已報名學生清單

總計 3 筆, 第 1 頁, 共 1 頁

學年度/ 申請日期	學生/ 性別	報名類組	特教類別/ 身障手冊(程度)	安置作業區 志願學校/類別/科系	審核狀態	操作
103 學年度 2013/11/27	林O宜 女	特教學校	智能障礙 智能障礙者(程度)		審核中	填寫
103 學年度 2013/11/27	洪O悠 男	智障類	學習障礙 無手冊		審核中	填寫
103 學年度 2013/11/27	張O偉 男	非智障類	情緒行為障礙 無手冊		審核中	填寫

<http://www.set.edu.tw>

17

## 新增/填寫報名表 (2/19)

### 1. 應屆畢業生請下拉選擇報名類組

※此頁面未出現A生應屆畢業生，請回A生基本資料確認畢業日期是否為當年度畢業日期，更正後即可於此頁面找到學生。

應屆畢業生 - 新增報名學生 - 查詢條件

學生姓名	<input type="text"/>	身分證字號	<input type="text"/>
特教班別	<input type="text"/>	特教障礙類別	<input type="text"/>

非應屆畢業生 點此

總計 15 筆

序號	學生(性別) / 身分證字號	年 / 班	教育階段	安置情形(特教班別)	特教障礙類別	報名類組
1	梁O云(女) B223*	3年級 10班	國中	不分類(身障類資源班)	情緒行為障礙	安置高級中等學校
2	林O云(女) B223**	3年級 11班	國中	不分類(身障類資源班)	智能障礙	高中集中式特教班
3	林O翔(男) F130**	3年級 12班	國中	不分類(身障類資源班)	自閉症	特教學校

選擇報名類組

<http://www.set.edu.tw>

17

## 新增/填寫報名表 (2/20)

### 2. 非應屆畢業生則點選【報名非應屆畢業生】後輸入身分證字號及報名類組

應屆畢業生 - 新增報名學生 - 查詢條件

學生姓名	<input type="text"/>	身分證字號	<input type="text"/>
特教班別	<input type="text"/>	特教障礙類別	<input type="text"/>

非應屆畢業生 - 新增報名學生

以下請輸入欲報名的學生：

身分證字號	M12 22	報名類組	智障類
-------	--------	------	-----

輸入身分證字號

下拉選擇類別

<http://www.set.edu.tw>

17

## 報名表單的構成與選填方式 (2/21)

報名類組	報名表單	生涯轉銜表單	報名名冊
特教學校	V		V
高中集中式特教班	V		V
高級中等學校	V	V	V



<http://www.set.edu.tw>

17

## 報名表單的構成與選填方式 (2/22)

1. 報名表單由學生基本資料+就讀志願+佐證資料三塊區域構成
2. 挑選志願學校與科系->輸入志願順序->儲存志願順序
3. 報名資料確認完成後，請務必點選下方【儲存】完成資料存檔

**報名表** 生涯轉銜建議表

學生姓名: 王〇宏 | 性別: 男 | 身分證字號: H: 713 | 學生照片貼處

出生日期: 2000/8/22 | 手機: | 聯絡電話: | 上傳六個月內之數位證件照

監護人或法定代理人姓名: 王〇 | 戶籍地址: 桃園市觀音區廣福村5鄰000000 | 居住地址: 桃園市觀音區廣福村5鄰000000

**上半部為學生基本資料 (由系統自動帶出)**

**下半部為志願選填**

匯入志願試探 | 挑選適性志願 | 儲存志願順序 | 刪除全部志願

STEP 1. | STEP 2. | STEP 3.

序號	縣市行政區	學校名稱	群別名稱	科系名稱	預估安置人數	志願順序	操作
1	桃園市楊梅區	私立大華高中	學術群	普通科	2	1	[刪除]
2	桃園市大園區	私立大興高中	學術群	普通科	1	2	[刪除]
3	桃園市平鎮區	私立六和高中	學術群	普通科	1	3	[刪除]
4	桃園市龜山區	私立光復高中	學術群	普通科	2	4	[刪除]

STEP 1. 總計 4 筆, 第 1 頁, 共 1 頁

STEP 2. 志願順序

STEP 3. 儲存志願順序

上傳相關佐證資料

檢索說明 | 上傳檔案 | 新增多個上傳檔案 | 確認上傳 | 關閉

允許的檔案格式: jpg, .gif, .png, .tif, .doc, .docx, .zip, .rar, .7z, .pdf

上傳日期 | 操作 | 檢閱人簽章(國中承辦人)

列印所有要件 | 儲存 | 刪除 | 列印 | 關閉



17

## 報名表單的差異 (2/23)

1. 提供上傳學生照片功能 並將結合後續作業部分

- 國中端-列印報名表單時系統自動帶出照片
- 作業區-下載報名學生照片檔與列印分發通知單時由系統自動帶出照片
- 安置高中學校-可下載安置就讀學生照片

學生姓名	王宏 男	身分證字號	H: 713	學生照片黏貼區 上傳六個月內之數位證件照 上傳照片
出生日期	2000/8/22	手機		
監護人或法定代理人姓名	王0	聯絡電話	( )	
戶籍地址	桃園市觀音區廣福村5鄰000000			
居住地址	桃園市觀音區廣福村5鄰000000			



<http://www.set.edu.tw>

17

## 報名表單的差異 (2/24)

\* 限填 3 群別。

\* 請依個人能力興趣選擇志願。

\* 請務必填滿，否則不受理報名。

匯入志願試探   挑選適性志願   儲存志願順序   刪除全部志願

志願序

列表排序條件： 學校分類  學校  群別  科系  志願   總計 0 筆，第 1 頁，共 1 頁

順序

序號	縣市行政區	學校名稱	群別名稱	科系名稱	預估安置人數	志願順序	操作
沒有符合條件的資料							

新增欄位1.

※是否還要參加其他升學管道  是，參加  免試  特招  其他  否

最多僅允許上傳 5 個檔案   上傳相關佐證資料

序號	文件說明	上傳日期	操作
沒有符合條件的資料			



<http://www.set.edu.tw>

17

## 報名特教學校-志願選填 (2/25)

1. 挑選志願學校與科系->輸入志願順序->儲存志願順序
2. 上傳相關佐證資料
3. 完成資料後存檔

STEP1. 挑選志願學校與科系

STEP2. 儲存志願順序

STEP3. 儲存志願順序

下半部為志願選填

序號	縣市行政區	學校名稱	群別名稱	科系名稱	預估安置人數	志願順序	操作
1	臺中市后里區	國立臺中啟明學校	學術群	普通科	15	1	刪除
2	臺中市西屯區	國立臺中啟聰學校	設計群	美工科	15	2	刪除
3	臺中市后里區	國立臺中啟明學校	綜合	復健技服科	15	3	刪除

最多僅允許上傳 5 個檔案

上傳相關佐證資料

檔案說明

上傳檔案

新增多個上傳選項

檔案說明

上傳檔案

允許的檔案格式: jpg, gif, .png, ttf, .doc, .docx, .zip, .rar, .7z

確定上傳

關閉

影本加

特教人員簽章 (國中承辦人)

特教教育推行委員會核章

監護人或法定代理人簽章

審查人員簽章 (鑑輔會人員)

填寫完成資料後，務必點選儲存

儲存

刪除

列印

關閉

<http://www.set.edu.tw>

## 報名高中集中式特教班-志願選填 (2/26)

選擇就讀志願作業區後，點選【儲存】完成報名資料存檔

安置作業區: 新北區

下半部選擇安置作業區

就讀志願

安置作業區現場報名分發方式為主，請監護人(或法定代理人)或受委託人務必親自到場參與分發。未到場又未能完成委託程序者，不予安置。

各國中繳驗證件暨資料：(如有缺件不受理報名)

(一) 國民中學學歷證件影本(非應屆畢業及同等學歷(力)者正本驗畢後發還，應屆畢業生免附)。

(二) 資格證明文件黏貼表【附表四】：報名時有效期限內之鑑輔會鑑定證明或身心障礙手冊正反面影本(正本驗畢後發還，影本加註與正本相符及驗證者職章)。

(三) 報名時最近 6 個月內兩吋脫帽半身正面相片 1 張，貼於「報名表」指定位置。

(四) 學生相關轉銜資料及轉銜輔導會議紀錄。

特教人員簽章 (國中承辦人)

特教教育推行委員會核章

監護人或法定代理人簽章

審查人員簽章 (鑑輔會人員)

填寫完成資料後，務必點選儲存

儲存

刪除

列印

關閉

<http://www.set.edu.tw>

## 報名高級中等學校-志願選填 (2/27)

1. 挑選適性志願->挑選志願 或 匯入志願試探
2. 輸入志願順序->儲存志願順序
3. 完成資料後存檔
4. 報名桃園區、新竹區、臺中區、臺南區志願鎖定需填滿10個志願。

下方選填志願

STEP1. 匯入志願試探 挑選適性志願 儲存志願順序 刪除全部志願

STEP3.

\*限填3群別。  
 \*請依個人能力興趣選擇志願。  
 \*請務必認真，否則不理報名。  
 | 第1志願群(學術群)(4/39) | 第2志願群(化工群)(2/5) | 第3志願群(設計群)(3/21)  
 | 您可選擇65個志願，已選擇9個志願，請填入志願順序(前3志願請選擇同一群)

列表排序條件：學校分類 學校 群別 科系 志願順序 總計9筆，第1頁，共1頁

序號	縣市行政區	學校名稱	群別名稱	科系名稱	預估安置人數	志願順序	操作
1	臺中市沙鹿區	國立沙鹿高工	化工群	染整科	2	1	刪除
2	臺中市沙鹿區	國立沙鹿高工	化工群	紡織科	4	2	刪除
3	臺中市大里區	私立大明高中	設計群	美工科	4	3	刪除

(六) 佐證資料(學生優異能力、技能檢定、參加國中技藝教育班等)。

監護人或法定代理人章  
 審定人員章(區轉會人員)

填寫完成資料後，務必點選儲存

提供列印報名表及生涯轉銜建議表等相關報名表件

列印所有表件 儲存 刪除 列印 關閉

## 報名高級中等學校-志願選填-挑選志願方式(2/28)

1. 先依序選擇第1~3職群後
  - > 選擇作業區並分別點選志願職群後點選【查詢】
  - > 點選【挑選】完成志願學校選擇

挑選適性志願

高級中等學校安置-查詢條件

學術群(普通高中、綜合高中) 特教學校  
高職(需勾選下列選項)

職群職群

化工群 水產群 外語群 食品群  
家政群 海事群 設計群 農業群  
機械群 餐旅群 藝術群 美容造型群  
動力機械群 土木與建築群 商業與管理群 電機與電子群

選擇不同作業區學校

清除志願職群 關閉

作業區: 桃園區 關鍵字: 學校名

志願職群: 第1志願群(家政群)(2/10) 第2志願群(餐旅群)(1/1) 第3志願群(藝術群)(1/2)

查詢

列表排序條件：學校分類 學校 群別 科系 總計14筆，第1頁，共1頁

序號	縣市行政區	學校名稱	群別名稱	科系名稱	預估安置人數	操作
1	桃園縣大園鄉	私立大興高中	家政群	時尚造型科	4	挑選
2	桃園縣楊梅鎮	私立永平工商	家政群	幼兒保育科	2	挑選



# 報名高級中等學校-志願選填 (2/29)

## 1. 前3志願序需同群

第 1 志願群 (學術群) (4/31) | 第 2 志願群 (農業群) (3/7) | 第 3 志願群 (機械群) (4/8)  
 | 您可選擇 46 個志願，已選擇 11 個志願，請填入志願順序 (前 3 志願請選擇同一群)|

列表排序條件： 學校分類  學校  群別  科系  志願順序 總計 11 筆，第 1 頁，共 1 頁

序號	縣市行政區	學校名稱	群別名稱	科系名稱	預估安置人數	志願順序	操作
1	桃園市楊梅區	私立大華高中	學術群	普通科	2	1	刪除
2	桃園市大園區	私立大興高中	學術群	普通科	1	2	刪除
3	桃園市平鎮區	私立六和高中	學術群	普通科	4	3	刪除
4	桃園市桃園區	國立桃園農工	農業群	園藝科	2	4	刪除
5	桃園市龜山區	私立光啟高中	學術群	普通科	2	5	刪除
6	桃園市桃園區	國立桃園農工	農業群	畜產保健科	2	6	刪除
7	桃園市龜山區	私立光啟高中	機械群	機械科	4	7	刪除
8	桃園市桃園區	國立桃園農工	農業群	造園技術科 (實用技能學程)	2	8	刪除
9	桃園市平鎮區	私立六和高中	機械群	機電科	4	9	刪除
10	桃園市龜山區	私立成功工商	機械群	機械科	2	10	刪除
11	桃園市八德區	私立新興高中	機械群	機械	4	11	刪除

<http://www.set.edu.tw>

17

# 報名高級中等學校-志願選填 (2/30)

## 1-1 第4志願序開始可混合填寫志願

第 1 志願群 (學術群) (4/31) | 第 2 志願群 (農業群) (3/7) | 第 3 志願群 (機械群) (4/8)  
 | 您可選擇 46 個志願，已選擇 11 個志願，請填入志願順序 (前 3 志願請選擇同一群)|

列表排序條件： 學校分類  學校  群別  科系  志願順序 總計 11 筆，第 1 頁，共 1 頁

序號	縣市行政區	學校名稱	群別名稱	科系名稱	預估安置人數	志願順序	操作
1	桃園市楊梅區	私立大華高中	學術群	普通科	2	1	刪除
2	桃園市大園區	私立大興高中	學術群	普通科	1	2	刪除
3	桃園市平鎮區	私立六和高中	學術群	普通科	4	3	刪除
4	桃園市桃園區	國立桃園農工	農業群	園藝科	2	4	刪除
5	桃園市龜山區	私立光啟高中	學術群	普通科	2	5	刪除
6	桃園市桃園區	國立桃園農工	農業群	畜產保健科	2	6	刪除
7	桃園市龜山區	私立光啟高中	機械群	機械科	4	7	刪除
8	桃園市桃園區	國立桃園農工	農業群	造園技術科 (實用技能學程)	2	8	刪除
9	桃園市平鎮區	私立六和高中	機械群	機電科	4	9	刪除
10	桃園市龜山區	私立成功工商	機械群	機械科	2	10	刪除
11	桃園市八德區	私立新興高中	機械群	機械	4	11	刪除

<http://www.set.edu.tw>

17

## 報名高級中等學校-志願選填 (2/31)

### 2. 稀有科系

2-1第1志願群可挑選總志願少於3個，前3志願序可包含第2志願群志願

第1志願群可挑選總志願少於3個  
前3志願可包含第2群志願

第1志願群 (水產群) (2/2) | 第2志願群 (食品群) (1/1) | 第3志願群 (海事群) (2/2)  
 您可選擇 5 個志願，已選擇 5 個志願，請填入志願順序 (前 3 志願請選擇同一群)

列表排序條件： 學校分類  學校  群別  科系  志願順序 總計 5 筆，第 1 頁，共 1 頁

志願序	序號	縣市行政區	學校名稱	群別名稱	科系名稱	預估安置人數	志願順序	操作
	1	澎湖縣馬公市	國立澎湖海事高職	水產群	漁業科	2	1	刪除
	2	澎湖縣馬公市	國立澎湖海事高職	水產群	水產養殖科	2	2	刪除
	3	澎湖縣馬公市	國立澎湖海事高職	食品群	水產食品科	4	3	刪除
	4	澎湖縣馬公市	國立澎湖海事高職	海事群	航海科	2		刪除
	5	澎湖縣馬公市	國立澎湖海事高職	海事群	輪機科	4		刪除

<http://www.set.edu.tw>

17

## 報名高級中等學校-志願選填 (2/32)

### 2. 稀有科系

2-2三職群可挑選總志願少於10個，允許選擇第4志願群

高級中等學校安置-查詢條件

學術群 (普通高中、綜合高中)  特教學校  
 高職 (需勾選下列選項)

化工群  水產群  外語群  食品群  家政群  海事群  
 設計群  農業群  機械群  餐旅群  藝術群  美容造型群  
 動力機械群  土木與建築群  商業與管理群  電機與電子群

清除志願群群 關閉

作業區: 澎湖區 關鍵字: 學校名稱

志願群:  第1志願群 (水產群) (2/2)  第2志願群 (食品群) (1/1)  第3志願群 (海事群) (2/2)

您有 5 個志願可以選擇 稀有科系總志願少於10個 允許勾選第4職群

列表排序條件： 學校分類  學校  群別  科系 總計 2 筆，第 1 頁，共 1 頁

學術群 (普通高中、綜合高中)  特教學校  
 高職 (需勾選下列選項)

化工群  水產群  外語群  食品群  家政群  海事群  
 設計群  農業群  機械群  餐旅群  藝術群  美容造型群  
 動力機械群  土木與建築群  商業與管理群  電機與電子群

<http://www.set.edu.tw>

17

## 報名高級中等學校-志願選填 (2/33)

### 2. 稀有科系

2-3有選擇第4志願群者，志願序選填方式為必須將前3志願群的所有科系皆填寫完畢後，才可填寫第4志願群志願序。

| 第 1 志願群 (水產群) (2/2) | 第 2 志願群 (食品群) (1/1) | 第 3 志願群 (海事群) (2/2) | 第 4 志願群 (商業與管理群) (2/3)  
 | 您可選擇 8 個志願，已選擇 7 個志願，請填入志願順序 (前 3 志願請選擇同一群)

列表排序條件： 學校分類  學校  **第4職群志願的志願順序 需在前3志願群所有志願序後**

志願序	序號	縣市行政區	學校名稱	群別名稱	科系名稱	預估安置人數	志願順序	操作
	1	澎湖縣馬公市	國立澎湖海事高職	水產群	漁業科	2	1	刪除
	2	澎湖縣馬公市	國立澎湖海事高職	水產群	水產養殖科	2	2	刪除
	3	澎湖縣馬公市	國立澎湖海事高職	食品群	水產食品科	4	3	刪除
	4	澎湖縣馬公市	國立澎湖海事高職	海事群	航海科	2	4	刪除
	5	澎湖縣馬公市	國立澎湖海事高職	海事群	輪機科	4	5	刪除
	6	澎湖縣馬公市	國立馬公高中	商業與管理群	商業經營	2	6	刪除
	7	澎湖縣馬公市	國立馬公高中	商業與管理群	資料處理	2	7	刪除

<http://www.set.edu.tw>

17

## 報名高級中等學校-生涯轉銜建議表單 (2/34)

※生涯轉銜建議表填寫完成後請務必點選最下方儲存按鍵。

報名表 生涯轉銜建議表

學生姓名: 陳O聖 就讀學校: 國中 生日: 1999/6/23

障礙類別: 學習障礙

就學型態:  普通班, 未接受特教服務  普通班, 接受特教服務  資源班  集中式特教班  其他特殊教育安置: \_\_\_\_\_

新編多元性向測驗  多因素性向測驗  適性化職業性向測驗  中學多元性向測驗  多向度性向測驗組合

適合學校群別

高職 (需勾選下列之選項)

化工群  水產群  外語群  食品群  家政群

海事群  設計群  農業群  機械群  餐飲群

藝術群  美容造型群  動力機械群  土木與建築群  商業與管理群

電機與電子群

【可複選，限填 3 學群】

教師觀察及綜合意見

學術群:  普通高中  綜合高中 **勾選適合學生的職群**

特教學校

綜合意見: (就學生性向、興趣、特質、學業能力、家庭狀況與期許，參酌導師、輔導教師、特教團隊建議及生涯發展觀點，陳述適合該生未來就讀之方向)

<http://www.set.edu.tw>

17

## 列印所有表件差異 (2/35)

**105學年度教育部國民及學前教育署身心障礙學生  
安置特殊教育學校「資格證明文件」**

縣市鑑定安置委員會證明			
學生姓名	簡O庭	安置方式	聽障集中式
特教類別	聽覺障礙	類別附註	含語障
鑑定有效日期	2017/8/31	鑑定文號	北市鑑輔1231號

身心障礙手冊 (證明)			
身分證字號	F2 39	資料來源	身心障礙鑑定衛福部 (資料轉入日期: 2015)
姓名	簡O庭	出生日期	2000/5/14
鑑定日期	2010/6/28	重新鑑定日期	永久有效
障礙等級	重度	手冊障礙類別	聽覺障礙者
新制類別			
障礙類別 ICF			
ICD 診斷			
備註	多重障礙障礙量項類別:		
必要陪伴者 優待措施			

<http://www.set.edu.tw>

7

## 列印所有表件差異 (2/36)

**105學年度教育部國民及學前教育署身心障礙學生  
適性輔導安置高級中等學校「報名表」**

學生姓名	許O文 男	身分證字號	X1 62
出生日期	2000/6/10	手機	72810000
監護人或法定代理人姓名	許O生	聯絡電話	( ) ( )
戶籍地址	澎湖縣馬公市東文里1700000		
居住地址	澎湖縣馬公市光榮里貿商000000		

學生照片黏貼處

<http://www.set.edu.tw>

7

## 教育局端\_審核報名資格 (3/1)

下拉選擇審核結果後，點選【批次儲存審核狀態】完成審核  
審核結果是「不通過」或「退還補件」，請填選原因。

※審核時，請務必確認該生線上志願序是否完成輸入

報名資格審查-查詢條件

學年度: 103 報名類組: [ ] 審核狀態: [ ] 關鍵字: 學生姓名 [ ]

批次儲存審核狀態 查詢 清除

總計 695 筆, 第 1 頁, 共 24 頁

序號	學年度 / 申請日期	縣市行政區 / 擬報學校	學生 / 性別	報名類組	特教類別 / 身障手冊(程度)	安置作業區 / 志願學校 / 群別 / 科系	審核狀態	操作
1	103 學年度 / 2014/1/15	臺南市北門區 / 北門國中	80 福 / 男	高中集中式特教班	智能障礙 / 智能障礙者(輕度)	臺南區	全部通過	通過 [ ] 瀏覽 [ ]
2	103 學年度 / 2014/1/7	臺南市永康區 / 永仁高中(國中部)	80 傑 / 女	高中集中式特教班	智能障礙 / 神經系統構造及精神、心智功能(中度)	臺南區	退還補件	退還補件 [ ] 退還原因 [ ] 瀏覽 [ ]
3	103 學年度 / 2014/1/10	臺南市東區 / 復興國中	丁 祐 / 男	特教學校	智能障礙 / 自閉症者(中度)	國立臺南大學附屬實驗學校	不通過	不通過 [ ] 不通過原因 [ ] 瀏覽 [ ]

<http://www.set.edu.tw>

## 國中端\_補正志願或修改報名類組 (3/2)

1. 教育局審核狀態-退還補件，學校端可點選【補件】進入修改報名類組或志願學校科系，無法修正基本資料
2. 學校端修正完成後，教育局端需重新審核。

報名表

序號	學年度 / 申請日期	學生 / 性別	報名類組	特教類別 / 身障手冊(程度)	安置作業區 / 志願學校 / 群別 / 科系	審核狀態	操作
1	104 學年度 / 2015/1/19	尤 0 婷 / 女	高中集中式特教班	自閉症 / 自閉症者(輕度)	臺中區	退件	補件 [ ]

下拉更改報名類組 變更報名類組 依更改類組呈現不同志願表單

安置作業區: [臺中區] 修改志願

確定完成補件

學生 / 性別	報名類組	特教類別 / 身障手冊(程度)	安置作業區 / 志願學校 / 群別 / 科系	審核狀態	操作
尤 0 婷 / 女	高中集中式特教班	自閉症 / 自閉症者(輕度)	臺中區	審核中	2015/6/28 [ ] 瀏覽 [ ]

## 作業區重點提醒 (4/1)

### 1.前置作業-製作考場地圖：

如前一年度列表已有一筆資料，請直接點選列表進入編修考場地圖，不需新增一筆。

考場地圖設定					
※ 請直接點選列表設定考場資訊					
序號	考場名稱	公車路線	地址 / 聯絡電話	能力評估報到時間	地圖
1	國立桃園啟智學校 主考場	【路線一】本校位於桃園後站，緊鄰陽明高中及桃園監理站，可在桃園火車站後站（復興路）搭乘桃園市區102路公車或於後站（延平路）搭乘桃園往大溪、龍潭、八德公車，並在桃園監理站下車右轉直行即可到達本校。	330桃園市德壽街10號 033647099分機324	上午7:30	(無)

<http://www.set.edu.tw>

## 作業區重點提醒 (4/2)

### 2.前置作業-製作結果通知單

寄發通知單前，請於此頁面編修該年度各類組結果通知單內容，列印通知單時此資訊由系統自動帶入。

結果通知設定 (注意事項)	
評估成績通知單	1.如對分數有疑問，請於104年5月5日(星期二)前，填寫安置高級中等學校集中式特教班簡章中【附表六】「能力評估」結果複查申請表，並附原評估結果通知單正本，以傳真方式申請分數複查。逾時或未附原通知單者，概不受理。本校傳真：03-3637715。 2.場名時間為103年4月15日(星期二)，上午9:00於本校活動中心(地址：桃園市德壽街10號)，另函
高中集中式特教班	◎報到相關事項說明： 1、安置學校將主動聯絡學生家長辦理報到之日期、時間及地點。
安置高級中等學校	◎報到相關事項說明： 一、會議內容為104學年度高級中等學校身心障礙學生第三梯次鑑定提報作業複審及相關提案討 二、請各分區承辦學校務必指派熟悉業務承辦人員至少1人與會列席說明分區鑑定初審結果，並攜帶相關資料與會。 接送事宜請洽國立彰化
特教學校	◎報到相關事項說明： 術科測驗成績的系統目前是否能做成績輸入的測試呢？因4/18-19必須負責成績的輸入，想練習操作該系統，但上傳到該系統作業，並無反應。

<http://www.set.edu.tw>

## 作業區重點提醒 (4/3)

能力評估通知單

105 學年度教育部國民及學前教育署身心障礙學生  
適性輔導安置高級中等學校集中式特教班  
桃園區 能力評估

通知單編號: 012222  
姓名: 江O萍

題號	量	式	卷	評
評件人員審查				
評件人員審查				

【注意事項】  
一、參加能力評估時請攜帶上述辦理報到，如不準報到，請於評估當日攜帶學生證件或親友已填妥報到地點當場報到。  
二、能力評估當日請務必準時報到，逾時無法受理。  
三、能力評估當日請準時藍色或黑色原子筆，並穿著藍色衣服。  
四、報到地點及交通路線：  
交通路線：  
【路線一】  
本校位於桃園區後站，首都橋南中央地鐵站轉站，可由桃園火車站後站(復興路)搭乘桃園市區102路公車或於後站(延平路)搭乘桃園區九路、龍潭、八德公車，並在桃園區後站下車後轉乘行可到達本校。  
地址：330桃園市德華街11號  
聯絡電話：033647099分機324

## 作業區重點提醒 (4/4)

### 3. 安置集中式特教班

唱名作業前，請務必確認報名特教學校類組學生皆於線上完成安置作業。

103 學年度 智障類 唱名作業

總計 2 筆，第 1 頁，共 1 頁

中壢國中 江O萍

唱名順序	能力評估總分	縣市行政區 / 提報學校	學生(性別)	安置作業
1	80	桃園縣平鎮市中壢國中	江O萍(女)	市立三重商工，綜合，綜合職能科 作業->

唱名安置前，請務必確認報名特教學校學生皆於線上完成安置作業

安置特教學校 - 查詢條件

學年度 作業區: 103 臺中區

關鍵字: 學生姓名

作業區間: 2015/11/5 ~ 2016/1/31

初次儲存安置結果 查詢 清除

序號	縣市行政區 / 提報學校	學生 / 性別	志願學校 / 群別 / 科系	初步安置		操作
				全選第 1 志願 / 全不選	確認安置 全選 / 全不選	
1	臺中市潭子區國中	張O文 男	國立臺中啟聰學校	<input type="checkbox"/> 安置第 1 志願 國立臺中啟聰學校	<input checked="" type="checkbox"/> 確認安置 國立臺中啟聰學校	<input type="button" value="確認"/>

## 作業區重點提醒 (4/5)

### 4.安置高級中等學校

安置作業過程中，如學生填選志願無法安置，請於初步審查頁面，於該生列表點選學生姓名進入

初步審查 - 查詢條件

學年度/作業區: 105 桃園區 關鍵字: 學生姓名

群別/志願序: 第 1 志願序 科系:

安置狀態:  僅顯示尚未安置的學生

下載評定表 列印晤談會議通知單 批次儲存安置結果 批次清除初步安置 查詢 清除

學生填報科系皆無法安置學生，請點選姓名進入 總計 16 筆 1

序號	縣市行政區 / 提報學校	學生 / 性別	志願學校 / 群別 / 科系	安置名額 / 目前缺額	批次作業 / 全選 / 全不選	初步安置	審查	綜合研判 / 評定表	通知單列印 / 全選 / 全不選
1	桃園市觀音區 觀音高中(國中)部	王O宏 男	私立大華高中，學術 群，普通科	2 / 2				0	<input type="checkbox"/>

<http://www.set.edu.tw>

## 作業區重點提醒 (4/6)

於下方點選【逕予安置】進入選擇最後安置學校科系

王O宏 - 志願序

第 1 志願群 (學術群) (4/31)

序號	縣市行政區	學校名稱	群別名稱	科系名稱	安置名額 / 目前缺額	志願順序	操作
1	桃園市楊梅區	私立大華高中	學術群	普通科	2 / 2	1	安置
2	桃園市大園區	私立大興高中	學術群	普通科	1 / 1	2	安置

第 2 志願群 (機械群) (0/8)

序號	縣市行政區	學校名稱	群別名稱	科系名稱	安置名額 / 目前缺額	志願順序	操作
1	桃園市楊梅區	私立大華高中	學術群	普通科	2 / 2		安置

高級中等學校安置錄額

作業區: 桃園區 關鍵字: 學校名稱

職科職群:  學術群 (普通高中、綜合高中)  特殊教育  高職 (需勾選下列選項)

化工群  水產群  外語群  食品群

家政群  海事群  設計群  農業群

機械群  餐旅群  藝術群  美容造型群

動力機械群  土木與建築群  商業與管理群  電機與電子群

查詢 關閉

列表排序條件:  學校分類  學校  群別  科系 總計 61 筆, 第 1 頁, 共 3 頁

逕予安置 關閉



## 進入適性輔導安置網頁 (5/1)

教育部特殊教育通報網  
Special Education Transmitt Net

SET 通報網

最新消息 | 升學資訊

2015/12/8 特教通報網路中心機房維護網站暫停服務通知 時間:2015/12/9下午17:00停機夜間系統維護

2015/11/24 【公告】教育部105年補助改善無障礙校園環境案中請作業說明

2015/11/17 特教通報網路中心機房維護網站暫停服務通知 時間:2015/11/18下午17:00停機夜間系統維護

<https://adapt.set.edu.tw>

2015/11/9 105年教育部部級教育署視身心障礙學生學習扶助實施計畫

2015/11/2 104學年度下學期中小(學)雜用費申請區間公告

2015/10/26 特教通報網路中心機房維護網站暫停服務通知 時間:2015/10/27下午17:00停機夜間系統維護

關於 SET

SET 京去 SET 夥伴  
問答集錦 訪客留言  
SET 藍圖 經驗手冊

SET 延伸開發

特教性別教育 校園無障礙管理 職業教育資源網 特教網路諮詢

適性輔導安置 學術性向鑑定計畫 資優教育資源網 高中藝才報名

可由此進入網頁

## 網站頁面 (5/2)

105 學年度  
身心障礙學生適性輔導安置

功能選單

- 最新消息
- 招生公告
- 簡章下載
- 安置榜單
- 成績查詢
- 常見問題

多元選擇  
全面輔導安置

使用者登入/login

帳號

密碼

最新消息

最新消息

統計 3 筆

- 103學年度適性輔導安置-餘額安置名冊公告
- 103學年度適性輔導安置-餘額安置名冊公告
- 公告「臺灣省及金馬地區103學年度身心障礙學生適性輔導安置-餘額安置開缺名額」
- 你臺灣省及金馬地區103 學年度身心障礙學生適性輔導安置簡章規定:「餘額安置名額--(詳全文)」
- 103學年度非智障安置高級中等學校名冊公告
- 103學年度非智障安置高級中等學校名冊公告

## 網站頁面\_最新消息 (5/3)

### 適性輔導安置相關消息公告

功能選單

- 最新消息
- 招生公告
- 簡章下載
- 安置榜單
- 成績查詢
- 常見問題

最新消息

- 103學年度適性輔導安置-餘額安置名冊公告
- 103學年度適性輔導安置-餘額安置名冊公告
- 公告「臺灣省及金馬地區103學年度身心障礙學生適性輔導安置-餘額安置開始名額」
- 依臺灣省及金馬地區103學年度身心障礙學生適性輔導安置簡章規定：「餘額安置名額...」(詳全文)
- 103學年度非智障安置高級中等學校名冊公告
- 103學年度非智障安置高級中等學校名冊公告

總計 3 筆

<http://www.set.edu.tw>

7

## 網站頁面\_招生公告 (5/4)

### 重要日程公告、繳驗證件暨資料一覽表、承辦單位及學校聯絡資訊

功能選單

- 最新消息
- 招生公告
- 簡章下載
- 安置榜單
- 成績查詢
- 常見問題

招生公告

重要提示 | 重要日程表 | 繳驗證件暨資料一覽表  
承辦單位 | 承辦學校 | 縣市教育局 | 作業安置流程圖

重要提示

一、簡章報名

(一)適性輔導安置共分三種簡章，學生僅能選擇一種簡章報名，不得重複，違者取消本安置資格。

(二)報名資格：

- 未曾參加適性輔導安置(含原十二年就學安置)之國中畢(結)業或具同等學歷(力)者。
- 領有直轄市、縣/市政府特殊教育學生鑑定及就學輔導會(以下簡稱鑑輔會)證明或身心障礙手冊，持有「身心障礙證明」之學生，須經鑑輔會鑑定符合資格者。
- 經鑑輔會鑑定，並於104年12月31日前已至教育部特殊教育通報系統登錄有案之確認個案。

(三)各障礙類別依簡章資格選擇報名：

簡章類別/障礙類別	安置 特殊教育學校	安置 高級中等學校 集中式特教班	安置 高級中等學校
-----------	--------------	------------------------	--------------

<https://adapt.set.edu.tw>

<http://www.set.edu.tw>

7

## 招生公告\_重要日程表 (5/5)

105 學年度身心障礙學生適性輔導安置高級中等學校 重要日程表			
日期	安置特殊教育學校	安置高級中等學校 集中式特教班	安置高級中等學校
104/12/01 (二)	簡章上網公告提供下載使用 (簡章名稱另行公告)		
104/12/31 (四)	公告開始名額		
104/12/31 (四)前	國中確認身心障礙學生特教通報資料更新		
105/03/01(二)~03/11(五)	國中完成網路報名作業		
105/03/14(一)~03/18(五)	國中彙整彙報報名名冊，並將報名資料送達直轄市、縣/市政府處轉會審查		
105/04/08 (五)		寄發能力評估通知單至國中 (由國中轉發學生監護人或法定代理人)	
105/04/16 (六)		辦理能力評估	
105/04/28 (四)		寄發能力評估結果通知單至國中，並提供跟蹤追蹤 (由國中轉發學生監護人或法定代理人)	
105/05/04 (三)前		「能力評估」結果複查申請及結果通知	
105/05/05(四)~05/11(三)		分區安置作業 (採現場報名分發)	
105/05/09(一)~05/23(一) (依安置作業區所訂時間為準)			簡試
105/05/31 (二)	1.公告安置結果 2.寄發「安置結果通知單」至國中 (由國中轉發學生監護人或法定代理人)		
105/06/20(一)	公告安置結果		

<http://www.set.edu.tw>

17

## 招生公告\_重要日程表 (5/6)

### 105學年度重要日程表

日期	事項
105/03/01(二)~03/11(五)	國中完成網路報名作業
105/04/16(六)	辦理能力評估
105/05/31(二)	公告安置結果(智障類)
105/06/20(一)	公告安置結果(高級中等學校)

<http://www.set.edu.tw>

17

## 招生公告\_繳驗證件暨資料一覽表 (5/7)

### 各類安置學校應繳交的資料證件

履歷類別/應繳資料	安置 特殊教育學校	安置 高級中等學校 集中式特教班	安置 高級中等學校
集體報名名冊	√	√	√
報名資料檢核表	√	√	√
報名表	√	√	√
學歷(力)證明影本 ※備註1			
應屆畢業生			
非應屆畢業生	√	√	√
生涯規劃意見表			√
生涯輔導建議表			√
能力評估 應考服務申請表		√ (無須者免附)	
學生相關輔導資料 及輔導輔導會議紀錄 ※備註2	√	√	√
佐證資料 ※備註3			√ (無者免附)

<http://www.set.edu.tw>

7

## 招生公告\_承辦單位、學校 (5/8)

### 提供承辦單位及學校的電話、傳真及E-mail等資訊

單位	承辦人	連絡電話	傳真電話
國立二林高級工商職業學校 (適性輔導安置特設學校) 地址：【526】彰化縣二林鎮豐田里4段404號500號 網址： <a href="http://www.ehvs.chc.edu.tw/default.asp">http://www.ehvs.chc.edu.tw/default.asp</a> 聯絡人E-mail： sbju@mail.ehvs.chc.edu.tw uyoung@mail.ehvs.chc.edu.tw violetjoy@mail.ehvs.chc.edu.tw	陳志福 校長 廖錫和 主任 陳秀卿 助理 葉市定 助理	04-8962132轉301 04-8962132轉380 04-8962132轉318 04-8962132轉317	04-8951357 04-8952142 04-8952142
國立臺中級中學 (安置特殊教育學校承辦單位) 地址：【421】臺中市后里區廣福里三豐路72號 網址： <a href="http://www.cmsb.tc.edu.tw/">http://www.cmsb.tc.edu.tw/</a> 聯絡人E-mail：	羅瑞宏 校長 黃麗華 主任	04-2556212轉101 04-2556212轉102	04-25578201

<http://www.set.edu.tw>

7

## 網站頁面\_簡章下載 (5/9)

提供各類簡章下載

功能選單  
USER MENU

- 最新消息
- 招生公告
- 簡章下載
- 安置榜單
- 成績查詢
- 常見問題

多元選擇 全面輔導安置

使用者登入 / login

簡章下載

105 學年度身心障礙學生適性輔導安置各類簡章及報名表

各類簡章

適性輔導安置綜合簡章(附目錄) (rar 檔)
適性輔導安置特殊教育學校簡章 (rar 檔)
適性輔導安置高中職風中式特約班簡章 (rar 檔)
適性輔導安置高級中等學校簡章 (rar 檔)
臺北市適性安置簡章 (zip 檔)
新北市適性安置簡章 (zip 檔)
高雄市適性安置簡章 (zip 檔)

<http://www.set.edu.tw>

7

## 網站頁面\_安置榜單 (5/10)

公布放榜日期開始，網路才提供安置結果查詢

功能選單  
USER MENU

- 最新消息
- 招生公告
- 簡章下載
- 安置榜單
- 成績查詢
- 常見問題

多元選擇 全面輔導安置

使用者登入 / login

安置榜單

高級中等學校集中式特教班 放榜日期：2016/5/31  
安置高級中等學校 放榜日期：2016/6/20  
安置特教學校 放榜日期：2016/5/31

公布放榜日期

105 學年度安置榜單

縣市: [ ] 報名類別: [ ]

關鍵字: [ ] 畢業學校: [ ]

查詢 清除

放榜日期開始，網路才提供安置結果查詢。

總計 0 筆

序號	縣市行政區 / 畢業學校	學生 / 性別	報名類別	安置結果
----	--------------	---------	------	------

查詢學生安置結果

<http://www.set.edu.tw>

7

## 網站頁面\_成績查詢 (5/11)

1. 公布高級中等學校集中式特教班成績日期
2. 提供能力評估成績查詢。**必須同時輸入身分證字號及通知單編號**

功能選單

- 最新消息
- 招生公告
- 簡章下載
- 安置榜單
- 成績查詢**
- 常見問題

成績查詢

高級中等學校集中式特教班 成績公佈日期：2016/4/28

105 學年度成績查詢

必須同時輸入身分證字號及通知單編號

身分證字號  通知單編號

■ 成績公佈日期開始，網站才提供成績查詢。(身分證字號與通知單編號 兩欄位必須同時輸入)

查詢 清除

<http://www.set.edu.tw>

7

## 網站頁面\_常見問題 (5/12)

適性輔導安置及網站相關問題可在此回報

功能選單

- 最新消息
- 招生公告
- 簡章下載
- 安置榜單
- 成績查詢
- 常見問題**

常見問題

主題  關鍵字

查詢 清除

總計 36 筆，第 1 頁，共 2 頁 << >>

Q1：104 學年度身心障礙學生升學有哪些管道？

A1：1.入學管道共有三種：  
(1)適性輔導安置(含錄取安置)。  
(2)免試入學。  
(3)特色招生。  
2.學生參加適性輔導安置得再參加其他入學管道，(並保留其適性輔導安置名額)，但經由其他管道錄取者，僅能選擇一項錄取結果類別；(若其他管道未錄取或未報到時，得回歸原適性輔導安置結果)。  
3.未曾參加適性輔導安置(含十二年就學安置)之身心障礙學生，依志願參加免試入學或特色招生均未錄取者，得申請錄取安置。

<http://www.set.edu.tw>

7

## 環境設定操作說明



<http://www.set.edu.tw>

7

## 常遇到的頁面問題 (6/1)

### 1. 頁面亂碼

The screenshot shows a website header with a navigation menu on the left and a search bar on the right. The search bar contains garbled text, which is highlighted with a red box. The text in the search bar includes characters like "內", "編", "辣", "粉", "買", "院", "飛", "發", "燕", "平", "療".



<http://www.set.edu.tw>

7

## 常遇到的頁面問題 (6/2)

### 2. 頁面空白



<http://www.set.edu.tw>

17

## 環境設定 (6/3)

1. IE 瀏覽器 相容性設定
2. GOOGLE CHROME 瀏覽器 相容性設定
3. 網域信任設定

<http://www.set.edu.tw>

17



## 環境設定\_IE 瀏覽器\_亂碼設定 (6/4)

/79

### 1.亂碼設定

- A. 請於開啟瀏覽器上方，點選『檢視』->『編碼-』>點選「自動選取」或「UTF-8」即可。
- B. 如尚有網頁呈現亂碼，則請於該頁面點選右鍵->『編碼-』>點選「自動選取」或「UTF-8」



A.



B.

<http://www.set.edu.tw>

## 環境設定\_IE 瀏覽器相容性 (6/5)

/79

### 2-1. IE9.0~11.0 設定方法

2-1-1. 於瀏覽器上方工具列 點選【相容性檢視設定】。

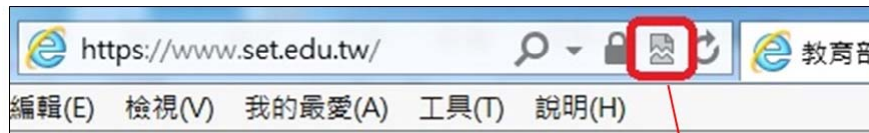
2-1-2. 於新增此網站欄位下方輸入[https://\\*.set.edu.tw](https://*.set.edu.tw)網站，輸入後點選新增，新增完成即呈現在第二個欄位



<http://www.set.edu.tw>

## 環境設定\_IE 瀏覽器相容性 (6/6)

4.點選  登入系統，完成



<http://www.set.edu.tw>

7

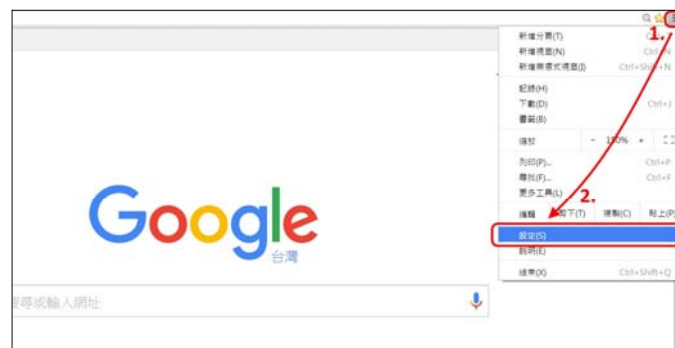
## 環境設定\_Google Chrome相容性 (6/7)

/79

2-2. Google Chrome 設定方法

2-2-1. 點選右上角【自訂及控制Google Chrome】

2-2-2. 點選設定



<http://www.set.edu.tw>

2-2-3. 點選【擴充功能】 → 『取得更多擴充功能』



2. Google Chrome 設定方法

2-2-4. 瀏覽器進入Google Chrome的【線上應用程式商店網】  
站搜尋ie tab會出現多個類似名稱的程式，建議選擇IE Tab

2-2-5. 點選【+加到 CHROME】



2. Google Chrome 設定方法

2-2-6. 按【新增】

2-2-7. 出現安裝完成頁面



2. Google Chrome設定方法

2-2-8. 設定完畢點選[www.set.edu.tw](http://www.set.edu.tw) 瀏覽器右方會出現

IE圖示，按  登入後系統就完成相容性



## 環境設定\_Google Chrome相容性 (6/12)

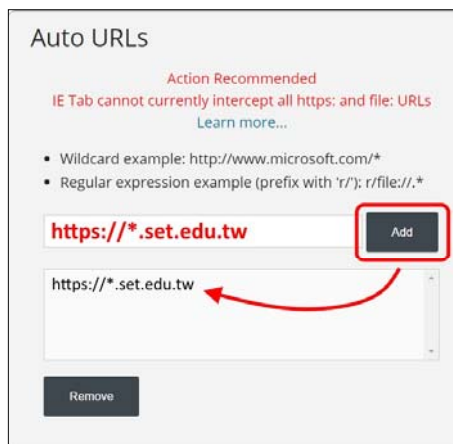
將IE TAB啟用，並自動運用在通報網頁中



<http://www.set.edu.tw>

## 環境設定\_Google Chrome相容性 (6/13)

下拉到Auto URLs並輸入[https://\\*.set.edu.tw](https://*.set.edu.tw)  
再按 **Add** 按鈕，即可新增完成



<http://www.set.edu.tw>

## 環境設定\_網域信任設定 (6/14)

### 特教通報網網址

正式網:https://www.set.edu.tw

測試網:https://train.set.edu.tw



http://www.set.edu.tw

7

## 環境設定\_網域信任設定 (6/15)

### 1. 網路瀏覽器設定

點選特教登錄

瀏覽器設定(A):網頁版環境設定操作說明

The screenshot shows the SET website interface with three numbered steps indicating the navigation path:

1. Click on '特教登錄' (Special Education Login) in the top navigation menu.
2. Click on '瀏覽器設定(A)' (Browser Settings A) in the bottom navigation menu.
3. Click on '瀏覽器設定說明' (Browser Settings Explanation) in the 'Contents Menu' on the left side of the page.

The main content area shows a '特教資料登錄 使用者登入' (Special Education Data Login User Login) form with fields for '帳號' (Account) and '密碼' (Password), and a '登入' (Login) button. Below the form, there is a '各類統計查詢' (Various Statistical Queries) section with links for '忘記密碼' (Forgot Password), '登入說明' (Login Instructions), '網路操作FAQ' (Network Operation FAQ), '瀏覽器設定(A)' (Browser Settings A), '瀏覽器設定(B)' (Browser Settings B), and '網路操作手冊' (Network Operation Manual).



http://www.set.edu.tw

7

1. 網路瀏覽器設定

瀏覽器設定(B): 下載設定檔與瀏覽器設定說明

2. 瀏覽器版本相容性設定再依您使用電腦瀏覽器版本  
選擇1~3項設定



1. 網路瀏覽器設定

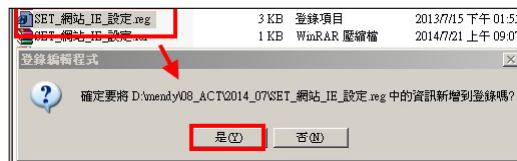
STEP1 現在下載第5項設定檔儲存到電腦

STEP2 關閉所有瀏覽器



STEP3:

- A. 解壓縮SET\_網站\_IE\_設定.RAR
- B. 點選 SET\_網站\_IE\_設定.REG
- C. 點選【是】完成設定



報告完畢  
敬請指教

