

空中英語教室

Studio Classroom

校園教育雲每日頻道 — 學生使用手冊

目錄

I. 登入系統	3
II. 每日教學	4
III. 聽力閱讀練習	6
IV. 學習課程	9
V. 分類教學	10
VI. 節目搜尋	11
VII. 學習紀錄	12

空中英語教室校園教育雲-每日頻道學生使用手冊

I. 登入系統



登入頁面

Step1. 請至登入頁面

Step2. 輸入帳號密碼

Step3. 按下「login」, 進入頻道總覽頁面



頻道總覽頁面

Step4. 按下想要進入學習的頻道項目

※ 系統僅顯示有學校有提供的項目

II. 每日教學



頻道總覽頁面

Step1. 在頻道總覽頁面，按下任一每日頻道節目，本處以【大家說英語】為例



大家說英語頁面

Step2. 按下「每日教學節目」，進入頁面

※ 畫面上的學習課程清單，請參見【學習課程】說明

※ 畫面上的分類教學節目，請參見【分類教學】說明#



每日教學頁面

Step3. 按下任一要瀏覽的「教學節目標題」，另開啟同步導讀視窗進行學習，系統將節目以時間先後排序，最新的在上方

Step4. 若要查詢節目，可選擇年月份後，點按「放大鏡」查詢

播放模式 克漏字 關 20% 40% 60% 80%

(Weekly Review)-(B)-Postcards Are Fun! / Let's Go for a Hike! / Enjoying Nature
 (每周回顧): 明信片真好玩! / 一起去爬山吧! / 享受大自然(下)
 關鍵字: postcard, country, actually, abroad, keep, hospital, receive, place, shape, cool, pyramid, fall, cam

1 2 3 4

5 Don't you enjoy nature, Chris?

6

7

- ▶ Oh, nature! Fresh air, sunshine, it's the best!
- ▶ **Don't you enjoy nature, Chris?**
- ▶ Well, I sure would.
- ▶ But I'm usually in the Jungle Cafe, Katie.
- ▶ I don't get out too much.
- ▶ Oh, well, that's too bad.
- ▶ I'll send you a postcard next time I go to the mountains.
- ▶ Thank you, Katie.
- ▶ I would like that.
- ▶ OK, friends, Nancy Nature was on Rob's show last week.
- ▶ She told us that fall is a great time to try the new trails around Lake George.
- ▶ Ooh, hiking would be fun!
- ▶ I'd like to try it. Maybe someday.

🔗 同步導讀頁面功能說明

左方為影片播放區，右方為文字導讀區，功能分列如下：

- ① 暫停/播放按鈕
- ② 影片時間軸
- ③ 聲音控制
- ④ 全螢幕控制
- ⑤ 文字導讀：現正播放的句子
- ⑥ 文字導讀，現正播放句子顯示黃色，點按任一句可跳達至該段影片
- ⑦ 文字放大縮小

播放模式 克漏字 關 20% 40% 60% 80%

(Weekly Review)-(B)-Postcards Are Fun! / Let's Go for a Hike! / Enjoying Nature
 (每周回顧): 明信片真好玩! / 一起去爬山吧! / 享受大自然(下)
 關鍵字: postcard, country, actually, abroad, keep, hospital, receive, place, shape, cool, pyramid, fall, cam

1 2 3 4

5 Don't you enjoy nature, Chris?

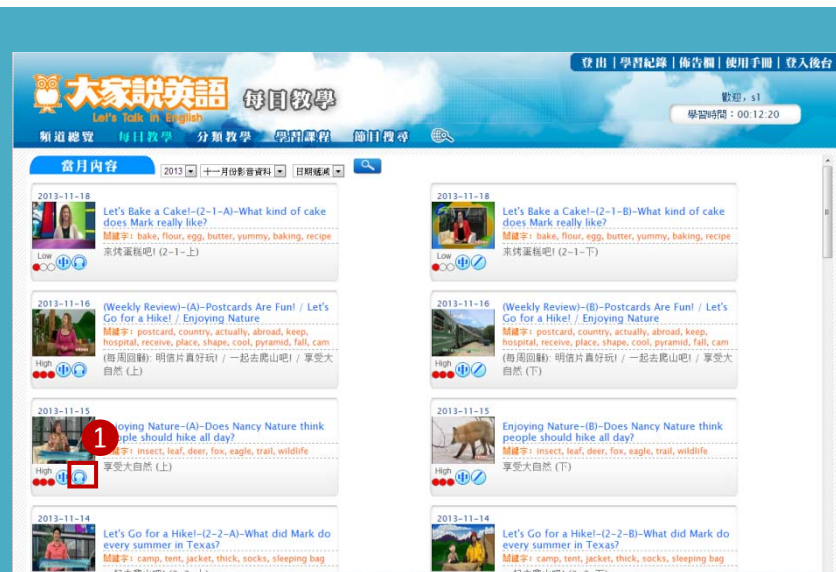
8 9

- ▶ Oh, _ Fresh air, sunshine, it's the best!
- ▶ **Don't you enjoy _ Chris?**
- ▶ Well, I sure would.
- ▶ But I'm usually in the Jungle _ Katie.
- ▶ I don't get _ _ _
- ▶ Oh, _ that's too bad.
- ▶ I'll send _ a postcard _ time _ go to _ _
- ▶ Thank _ Katie.
- ▶ I _ like that.
- ▶ OK, friends, Nancy _ _ on _ show _ week.
- ▶ She _ _ _ fall _ _ great time _ try the _ _ _ Lake George.
- ▶ Ooh, hiking _ be fun!

右上方為克漏字區

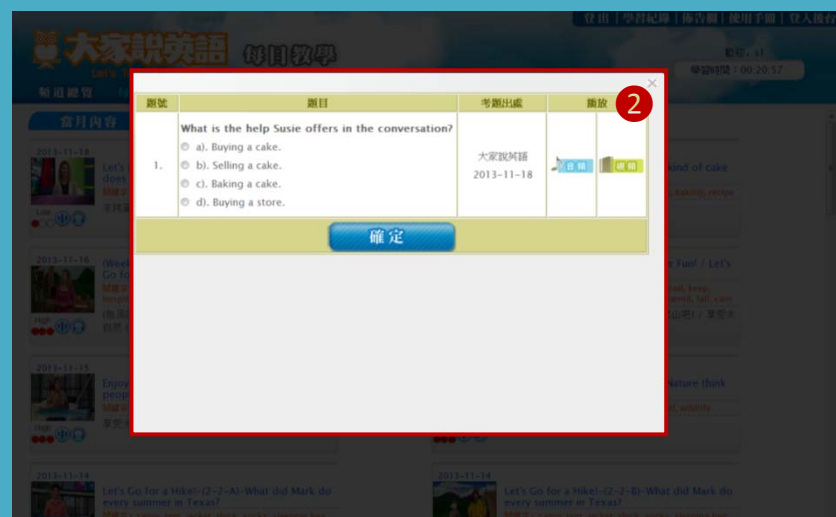
- ⑧ 克漏字開啟/關閉，開啟後下方文字導讀區會出現克漏字填充
- ⑨ 出現克漏字的百分比(20%、40%、60%、80%)，可作練習使用

III. 聽力閱讀練習



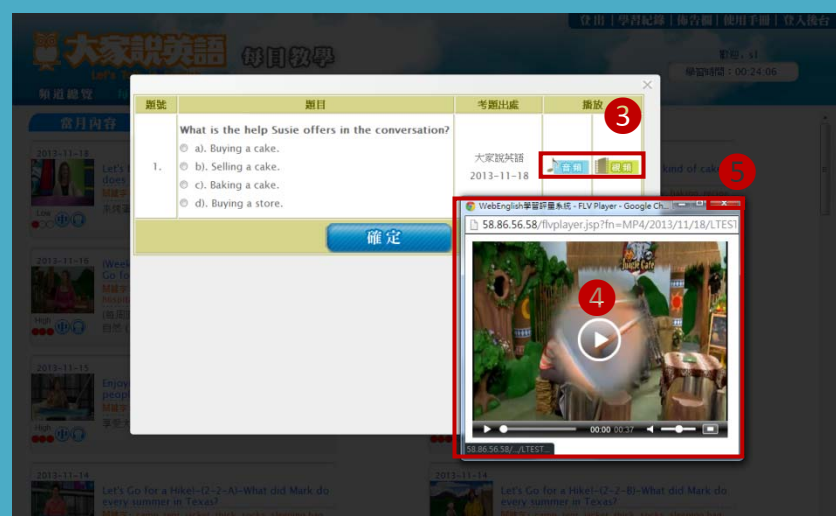
每日教學頁面

Step1. 按下「耳機」聽力練習按鈕



聽力練習頁面

Step2. 系統自動彈跳出【聽力練習】頁面，仔細瀏覽問題



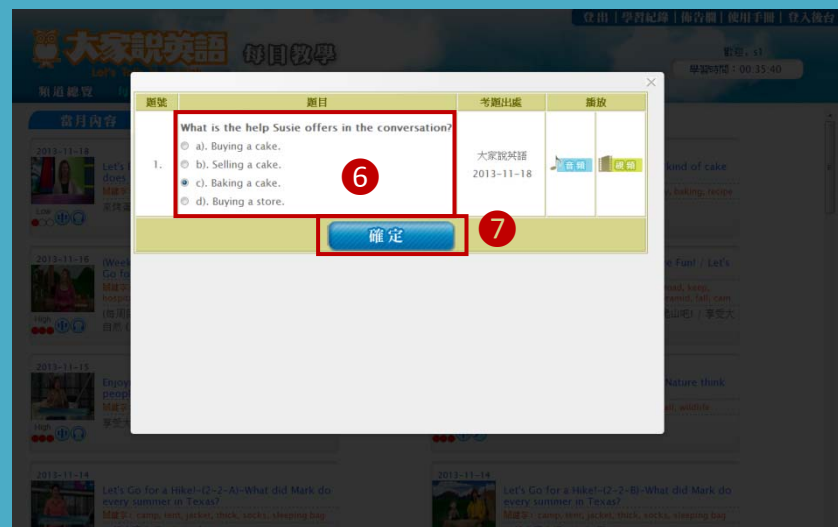
音訊或視訊視窗

Step3. 按下「音頻」或「視頻」按鈕

Step4. 系統自動彈跳出音訊或視訊視窗，按下「播放」，進行聽力練習

Step5. 聽完後，關閉視訊視窗

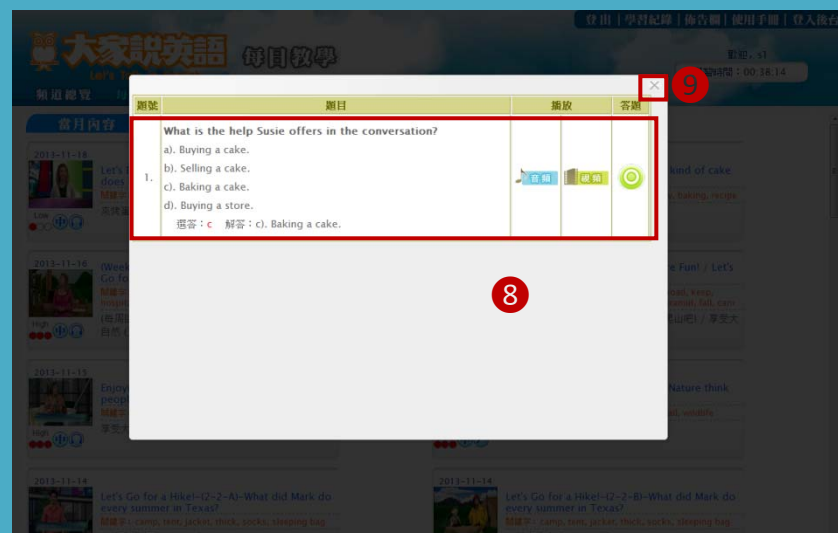
※ 音頻、視頻可自由選擇



聽力練習頁面

Step6. 點按認為正確的答案，開始作答

Step7. 按下「確定」按鈕



聽力練習頁面

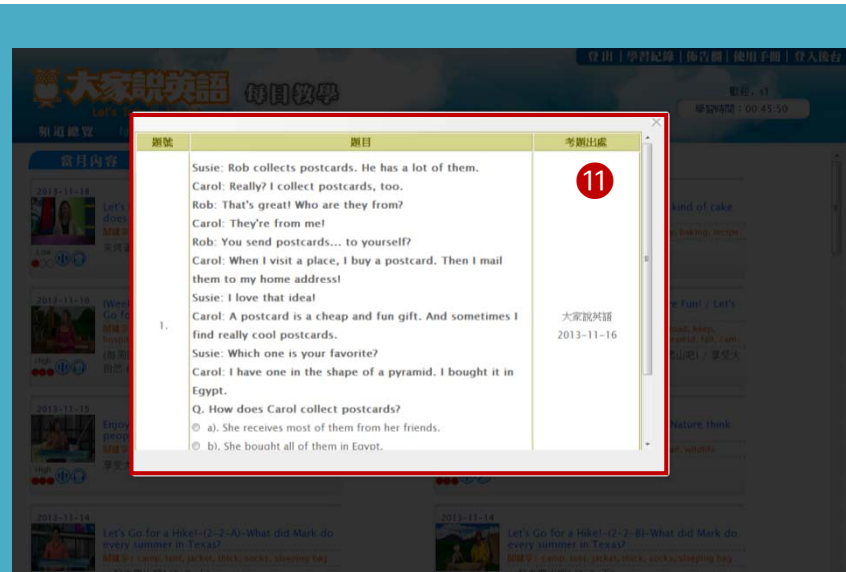
Step8. 系統自動比對答案，列出答對或答錯，並顯示正確解答

Step9. 按下「X」關閉聽力練習，回到原來每日教學頁面



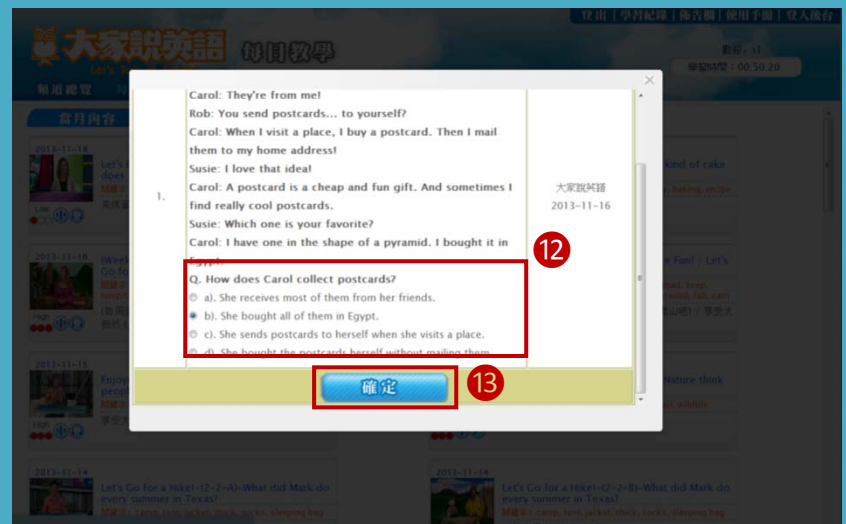
每日教學頁面

Step10. 按下「鉛筆」閱讀練習按鈕



閱讀練習頁面

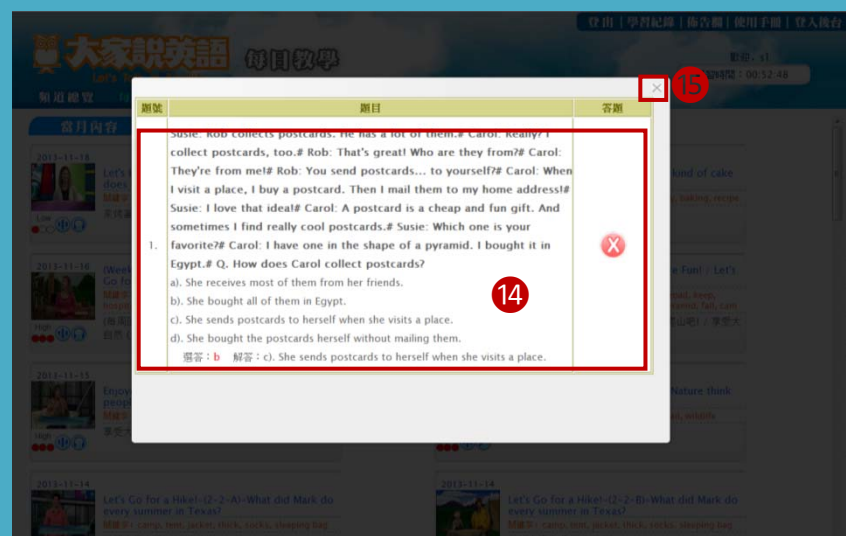
Step11.系統自動彈跳出【閱讀練習】頁面，仔細瀏覽問題



閱讀練習頁面

Step12.點按認為正確的答案，開始作答

Step13. 按下「確定」按鈕



閱讀練習頁面

Step14.系統自動比對答案，列出答對或答錯，並顯示正確解答

Step15. 按下「X」關閉聽力練習，回到原來每日教學頁面

IV. 學習課程



每日教學頁面

Step1. 在導覽列按下「學習課程」，系統自動另開【學習課程】頁面



學習課程頁面

學習課程頁面是由教師所指定的課程清單，請配合教師要求進行學習

Step2. 按下要瀏覽的「教學節目標題」，另開啟同步導讀視窗進行學習

Step3. 按下「鉛筆」按鈕，進入練習題

※ 同步導讀學習，請參見【同步導讀功能說明】

※ 練習題作答方式，請參見【聽力閱讀練習】

※ 瀏覽完學習課程清單後，請關閉本新開頁面，回到原來頁面

V. 分類教學

分類教學頁面

Step1. 在導覽列按下「分類教學」，進入分類教學頁面

※ 分類教學頁面採用大、小兩種分類

分類教學頁面

Step2. 按下「大分類」，本處以【消費】為例，顯示 82 筆

Step3. 按下「小分類」，系統列出屬於該分類的節目影片，本處以【線上購物】為例，顯示 12 筆

Step4. 按下任一「教學節目標題」，另開啟同步導讀視窗進行學習

※ 同步導讀學習，請參見【同步導讀功能說明】

分類教學頁面

Step5. 輸入關鍵字，選擇英/中文主題或內文

Step6. 按下「放大鏡」查詢，進行節目關鍵字搜索

Step7. 查詢結果顯示於下方



VI. 節目搜尋

分類教學頁面

Step1. 在導覽列按下「節目搜尋」，系統自動另開【節目搜尋】頁面

節目搜尋頁面

Step2. 輸入關鍵字，選擇英/中文主題或內文，設定日期起迄時間

Step3. 按下「放大鏡」查詢，進行節目關鍵字搜索

Step4. 查詢結果顯示於下方

Step5. 按下任一「教學節目標題」，另開啟同步導讀視窗進行學習

※ 同步導讀學習，請參見【同步導讀功能說明】

※ 查詢完節目後，請關閉本新開頁面，回到原來頁面



VII. 學習紀錄



大家說英語頁面

Step1. 在右上方導覽列按下「學習紀錄」，系統自動另開【學習紀錄】頁面



學習紀錄頁面

Step2. 設定起迄日期

Step3. 按下「放大鏡」查詢，進行學習紀錄搜索

Step4. 查詢結果顯示於下方

※ 查詢完學習紀錄後，請關閉本新開頁面，回到原來頁面