


108年臺閩地區公立國民中小學暨幼兒園教師申請介聘他縣市服務作業電腦系統簡介

108 臺閩地區公立國民中小學暨幼兒園
教師介聘他縣市服務系統

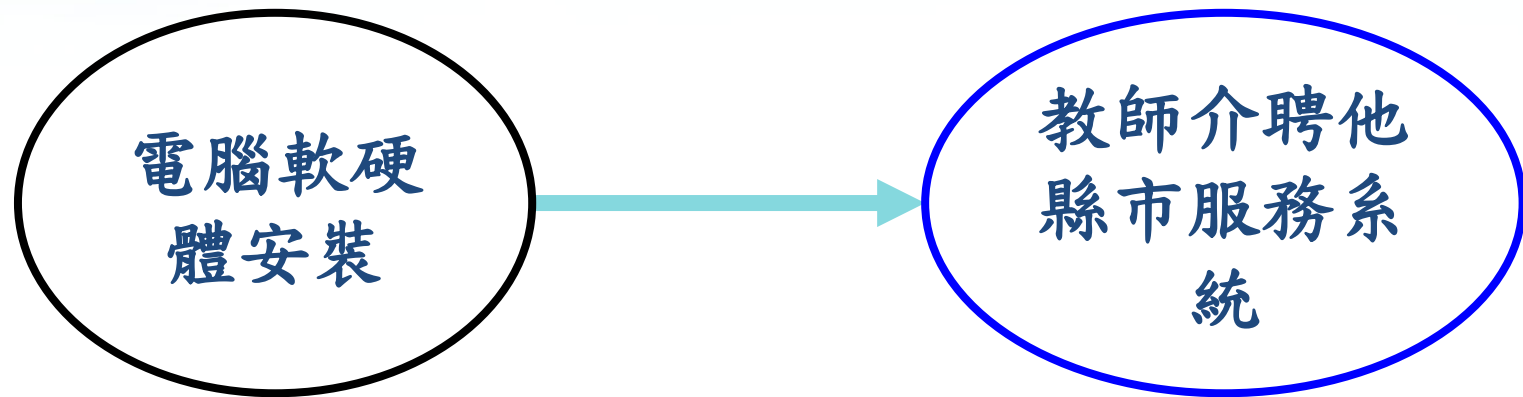
(教師介聘他縣市服務系統)

<https://tas.kh.edu.tw/teacher/>



電腦系統環境需求

一、電腦系統環境需求



一、電腦系統環境需求—硬體設備

◆ 硬體設備：

- 個人電腦或筆記型電腦(平板電腦及手機不適用)
- IC晶片讀卡機
- 健保卡



一、電腦系統環境需求—軟體環境

◆ 軟體環境：

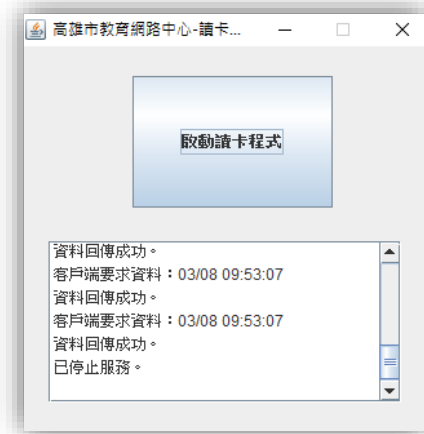
- Windows 7/8/10(或可支援讀卡機的Linux、Mac)
- Chrome瀏覽器(或Firefox、IE 11以上版本等)



Java執行環境(JRE)



執行健保卡讀卡程式



一、電腦系統環境需求—程式下載位置

下載位置一：從[首次登入說明]
進入下載程式頁面

教師介聘他縣市服務系統

階段別

密碼

[忘記密碼?](#)

❗ 未偵測到健保卡讀取程式

❗ 未偵測到讀卡機

❗ 未插入健保卡或卡片方向錯誤

登入

首次登入說明

系統會進行健保卡讀取程式的偵測，當系統未偵測到健保卡讀取程式時，請點選[首次登入說明]下載軟體程式



一、電腦系統環境需求—程式下載位置

下載位置二：從教師介聘他縣市服務網進入下載程式頁面

教師介聘他縣市服務網

申請介聘
作業

讀卡機使用說明

<http://tasweb.kh.edu.tw/108>



◆ 讀卡機使用說明 ◆

安裝讀卡機、Java執行環境及健保卡讀取程式：

- 確定讀卡機已正確安裝（請檢視裝置管理員是否出現讀卡機裝置）
- 確定健保卡已正確插入讀卡機（注意卡片方向）
- 安裝並啟動健保卡讀取程式（以下各步驟只需執行一次）：
 - a. 到[Java下載頁](#)，點擊「免費Java下載」、「同意並開始免費下載」，以(JRE)。(Windows XP請另由此處下載安裝：[32位元](#)、[64位元](#))
 - b. 下載並點擊安裝[健保卡讀取程式](#)，此時桌面會出現程式圖示，並同時啟重
在Windows無法正常啟動，請改下載此JAR放在桌面直接點二下執行。)
 - c. 若彈出如下視窗，請一律勾選下方選項並按「執行」。

◆ 一般訊息公告 ◆

- ◆ 申請介聘作業
- 填報說明
- ◆ 讀卡機使用說明
- 國中教師
- 國小教師
- 幼兒園教師
- 電腦介聘流程
- 介聘名詞解釋

首次登入說明

1. 確定讀卡機已正確安裝 (請檢視裝置管理員是否出現讀卡機裝置)
2. 確定健保卡已正確插入讀卡機 (注意卡片方向)
3. 安裝並啟動健保卡讀取程式 (以下各步驟只需執行一次)：

- a. 到[Java下載頁](#)，點擊「免費Java下載」、「同意並開始免費下載」，以安裝Java執行環境(JRE)。(Windows XP請另由此處下載安裝：32位元、64位元)
- b. 下載並點擊安裝**健保卡讀取程式**，此時畫面會出現程式圖示，並同時啟動執行。(注意：若您的Windows使用者名稱為中文，有可能會無法正常執行，請改用英文名稱，其餘Mac或Linux系統不受影響。)

a. 安裝Java執行環境(JRE)Version 8，此步驟很重要，不能略過。

4. 下列故障排除說明：
 - a. 未偵測到健保卡讀取程式：請檢查是否已執行健保卡讀取程式，並確定程式狀態為正常監聽中。
 - b. 未偵測到讀卡機：請檢查讀卡機是否有正確安裝(可查看系統的「裝置管理員」是否有顯示讀卡機裝置)。
 - c. 未插入健保卡或卡片方向錯誤：請檢查是否有依正確方向插入健保卡、或健保卡是否毀損。
5. 之後要再次登入，只需連接讀卡機並插入健保卡、執行桌面的健保卡讀取程式、開啟瀏覽器到介聘登入網站即可。
6. 讓健保卡讀取程式自動啟動：
 - a. WINDOWS：下載auto.cmd(按右鍵另存鏈結)，在檔案上按右鍵，選擇「以系統管理員身份執行」，之後只要進到介聘網站登入首頁，便會自動啟動健保卡讀取程式。若有升級或重新安裝Java而無法正常自動執行，請重新執行此auto.cmd或改用手動執行。
 - b. MAC：下載auto_for_mac.zip(按右鍵另存鏈結)，解壓縮後，將程式移動到Finder中的「應用程式」資料夾即可。

確定

安裝流程

搜尋

Java

下載 說明

下載 Windows 專用的 Java

建議 **Version 8 Update 201** (檔案大小：1.87 MB)
發行日期：2019 年 1 月 15 日

在 Windows 10 中，Edge 瀏覽器不支援 Plug-in，因此將不會執行 Java。請切換為其他瀏覽器 (例如 Internet Explorer) 以執行 Java Plug-in。請選取 Edge 瀏覽器右上方的「更多動作」選項，然後按一下「使用 Internet Explorer 開啟」。 [更多資訊](#)

同意並開始免費下載

下載 Java，即表示您確認已閱讀並接受 [一般使用者授權合約](#) 的條款

完成 Java 安裝之後，您可能需要重新啟動瀏覽器 (關閉所有瀏覽器視窗然後重新開啟) 以啟用 Java 安裝。

安裝說明
系統需求

使用的作業系統不正確嗎？ [檢視所有 Java 下載。](#)

說明資源

- 什麼是 Java？
- 移除舊版本
- 停用 Java
- 錯誤訊息
- Java 疑難排解
- 其他說明

Windows 64 位元使用者

您是否同時使用 32 位元與 64 位元瀏覽器？
[關於 Windows 專用的 64 位元 Java 的常見問題](#)

離線安裝

無法下載？
[請嘗試使用離線安裝程式](#)

安裝流程

首次登入說明

1. 確定讀卡機已正確安裝 (請檢視裝置管理員是否出現讀卡機裝置)
2. 確定健保卡已正確插入讀卡機 (注意卡片方向)
3. 安裝並啟動健保卡讀取程式 (以下各步驟只需執行一次):
 - a. 到[Java下載頁](#), 點擊「免費Java下載」、「同意並開始免費下載」, 以安裝Java執行環境(JRE)。(Windows XP請另由此處下載安裝: [32位元](#)、[64位元](#))
 - b. 下載並點擊安裝[健保卡讀取程式](#), 此時桌面會出現程式圖示, 並同時啟動執行。(注意: 若您的Windows使用者名稱為中文, 有可能會無法正常執行, 請改用英文名稱, 其餘Mac或Linux系統不受影響。)
 - c. 跳出「Windows安全性警訊」視窗時點擊「允許存取」, 此時健保卡讀取程式的訊息視窗最後一行會顯示「服務正常監聽中: <https://localhost:8080>」, 或查看網址「<https://localapp.kh.edu.tw:8080>」會顯示「讀卡機程式已就緒, 監聽埠: 8080」, 表示讀卡機程式正常運作中。上述各步驟只需執行一次。
4. 回到介聘登入網站, 按F5重新整理瀏覽器, 此時看到三個綠色偵測資訊打勾即可正常登入, 若看到紅色錯誤提示請參照下列步驟排除故障。

要執行此應用程式?



名稱: Health Card Reader

發行者: Education Bureau, Kaohsiung City Gover...

位置: <http://hsweb.kh.edu.tw>

此應用程式執行時, 將具有不受限制的存取權限, 因此可能危害您的電腦與個人資料。請只在信任上列位置與發行者時, 才執行此應用程式。

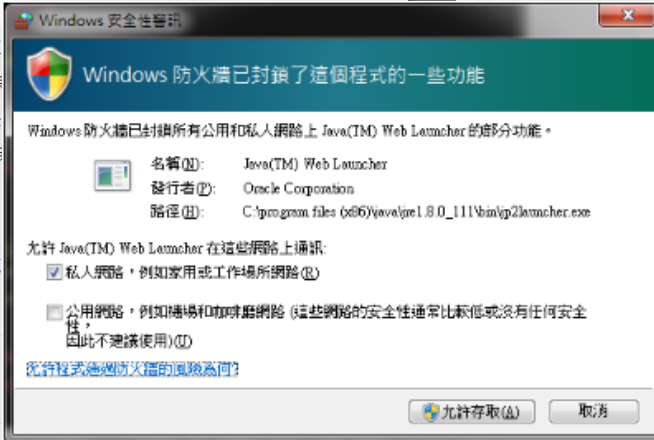
針對來自上述發行者 and 位置的應用程式不要再顯示此訊息(D) **打勾該選項**



更多資訊(04)

執行(R)

取消



確定

一、電腦系統環境需求—安裝流程

◆ 錯誤畫面說明：

當執行Java或者是launch.jnlp時，出現以下錯誤畫面



這可能是目前Windows登入的帳戶名稱為中文名稱，可以以英文名稱重新登入後再重試。(可至控制台/帳戶中去新增一個英文登入帳號)

一、電腦系統環境需求—安裝流程

階段別

密碼

[忘記密碼?](#)

- ❗ 未偵測到健保卡讀取程式
- ❗ 未偵測到讀卡機
- ❗ 未插入健保卡或卡片方向錯誤

1
未啟用健保卡讀取程式時偵測項將會顯示紅色，提醒使用者

2

啟用健保卡讀取程式後，將依序檢測讀卡機與健保卡，皆完成之後即可登入系統。

高雄市教育局網路中心-讀卡...

停止讀卡程式


客戶端要求資料：03/08 10:02:25
資料回傳成功。
客戶端要求資料：03/08 10:02:25
資料回傳成功。
客戶端要求資料：03/08 10:02:26
資料回傳成功。

階段別

密碼

[忘記密碼?](#)

- ✓ 已偵測到健保卡讀取程式
- ✓ 已偵測到讀卡機
- ✓ 已插入健保卡



教師介聘他縣市服務系統

網站：<https://tas.kh.edu.tw/teacher/>

填報時程：4/23—5/2

二、教師介聘他縣市服務系統—注意事項

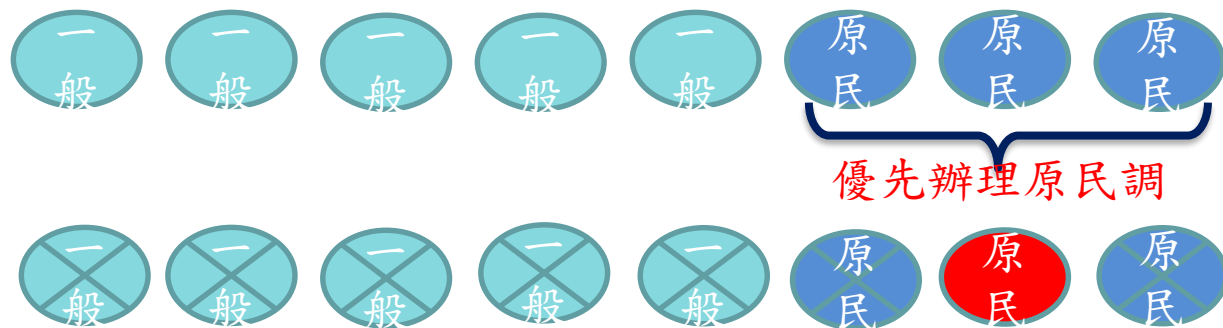
◆ 注意事項：

1. 填報時程為**4/23—5/2**，請申請介聘教師務必於時程內完成填報。
2. 填報時程期間可隨時登入系統中修改個人資料、志願等，每次更改務必按下儲存按鈕。
3. 填報時程內請老師隨時留意「教師介聘他縣市服務網」公告，如有委辦學校資料異動將會於公告中更新。
4. 申請優先辦理具原住民族身分之教師單調介聘作業(原民調)，將會從**志願中的原民校優先辦理介聘**。如在原民調階段達成介聘成功至原民校後，將不得參與下一階段的介聘作業。原民調僅國小、國中階段辦理。舉例說明如下：

二、教師介聘他縣市服務系統—注意事項

◆ 注意事項：

例如：具原住民族身分之教師之前5個志願學校不是原民校，第6個到第8個志願學校是原民校，若該教師有申請優先辦理原民調，在原民調階段該教師會以第6個到第8個志願學校(原民校)進行介聘作業；若該教師在原民調階段最後達成介聘至第7個志願學校，該教師將不會再參與下一階段的介聘作業，不能再介聘至前6個志願學校。



達成介聘至第7個志願，不再參與下一階段介聘，不能再介聘至前6個志願

二、教師介聘他縣市服務系統—登入系統

◆教師介聘他縣市服務網

<https://tas.kh.edu.tw/teacher/>

108 臺閩地區公立國民中小學暨幼兒園

教師介聘他縣市服務網

一般訊息公告

一般訊息公告

申請介聘作業

序號	日期	標題
1	2019/03/21	108年臺閩地區公立國民中小學暨幼兒園教師申請介聘他縣市服務作業申請表
2	2019/03/20	108年臺閩地區公立國民中小學暨幼兒園教師介聘他縣市服務作業積分審查參考原則
3	2019/03/20	108年臺閩地區公立國民中小學暨幼兒園教師介聘他縣市服務作業要點
4	2019/03/20	108年臺閩地區公立國民中小學暨幼兒園教師申請介聘他縣市服務作業日程表

填報說明

讀卡機使用說明

國中教師

國小教師

幼兒園教師

依照階段
別進入填
報網站

二、教師介聘他縣市服務系統—登入系統



階段別

密碼

[忘記密碼?](#)

✓ 已偵測到健保卡讀取程式

✓ 已偵測到讀卡機

✓ 已插入健保卡

每次登入時務必留意階段別
(國中、國小、幼兒園)

1. 首次登入不須密碼，直接點選「登入」進入系統
2. 每年申請都須重新登入，不會保留去年申請資料

二、教師介聘他縣市服務系統—登入系統



系統將會跳出視窗，詢問是否寄送密碼重設信件，按下[確定]按鈕之後將會寄通知信給使用者在系統中留下的信箱。

階段別

密碼

[忘記密碼?](#)

- ✓ 已偵測到健保卡讀取程式
- ✓ 已偵測到讀卡機
- ✓ 已插入健保卡

1

若是遺忘密碼，請先選好階段別，再點擊[忘記密碼]

二、教師介聘他縣市服務系統—操作流程

(1) 注意事項

(2) 設定密碼

(3) 基本資料

(4) 應聘資料

(5) 志願資料

(6) 查詢申請狀況

- ◆ 填報過程共分六個步驟，系統會引導依序進行填報，已填報及填報中之項目會以**深綠色**予以區別。
- ◆ 每一個流程頁面皆有儲存按鈕，須在該頁面按下儲存，教師所做的變動才會生效。
- ◆ 當完成填報資料後請重新登入，系統會自動顯示「查詢申請狀況」畫面，供申請教師查詢目前作業狀況。
- ◆ **填報資料期限截止前**如須異動資料，可直接點選所要異動之項目：「**基本資料**」、「**應聘資料**」、「**志願資料**」。

二、教師介聘他縣市服務系統—操作流程

1. 申請期限截止前**所有資料皆可異動**

(1) 注意事項

(2) 設定密碼

(3) 基本資料

(4) 應聘資料

(5) 志願資料

(6) 查詢申請狀況

2. 申請期限截止後**只能修改登入密碼、查詢申請狀況**

(1) 注意事項

(2) 設定密碼

(3) 基本資料

(4) 應聘資料

(5) 志願資料

(6) 查詢申請狀況

查詢申請狀況

作業狀況

• 審核狀態：尚未審核通過

無法進行資料異動

申請資料

二、教師介聘他縣市服務系統—操作流程

◆ 注意事項

申請階段別：國小 申請人：(尚未開始填寫資料)

(1) 注意事項 (2) 設定密碼 (3) 基本資料 (4) 應聘資料 (5) 志願資料 (6) 查詢申請狀況

注意事項

為確保您的權益，請詳細閱讀以下事項

1. 本系統依108年臺閩地區公立國民中小學暨幼兒園教師申請介聘他縣市服務網發佈之「作業日程表」規定期限開放填報，以提供公立國中小及幼兒園「正式教師」申請介聘至他縣市學校服務。至於各校契約進用教保員及助理教保員係依教育部頒訂之「公立幼兒園契約進用人員之進用考核及待遇辦法」辦理，不適用本系統。
2. 作業要點第十三條中所稱「原住民族學校、原住民教育班及原住民重點學校」與「原住民族身分之教師單調」，於本系統中簡稱為「原民校」與「原民調」。
3. 填報流程共有六個項目：「注意事項」、「設定密碼」、「基本資料」、「應聘資料」、「志願資料」與「查詢申請狀況」，系統會自動引導依序進行，進行中及已完成之項目會以深綠色標示。

學暨幼兒園教師介聘他縣市服務作業要點第十點規定，應於規定期限內在本系統選擇志願，減，錯填或未完成選擇志願者自行負責。

聘學校名單，如需異動「志願資料」，請於規定期限內進行修改。

料，請直接點選所要異動之項目：「基本資料」、「應聘資料」、「志願資料」進行修

此為注意事項頁面，請使用者詳閱後點擊下方按鈕便可以到第(2)步驟頁面。

我同意上列注意事項，開始下一步填報資料

二、教師介聘他縣市服務系統—操作流程

◆ 設定密碼

申請階段別：國小 申請人：(尚未開始填寫資料)

(1) 注意事項 (2) 設定密碼 (3) 基本資料 (4) 應聘資料 (5) 志願資料 (6) 查詢申請狀況

設定密碼

密碼	<input type="text" value="輸入密碼，至少6個字元，最多10個字元"/>
確認密碼	<input type="text" value="請再一次輸入相同密碼"/>
密碼提示	<input type="text" value="密碼提示，長度不超過10個字元"/>

上一步 儲存，並下一步

承辦縣市：台南市政府

此為設定密碼頁面，使用者完成輸入後，需按下儲存按鈕才能進行下一步。

二、教師介聘他縣市服務系統—操作流程

◆ 基本資料

申請階段別：國小 申請人：林小明

(1) 注意事項 (2) 設定密碼 (3) 基本資料 (4) 應聘資料 (5) 志願資料 (6) 查詢申請狀況

基本資料

身分證統一編號	<input type="text"/>
生日	82年01月01日
性別	男
姓名	林小明 ✓
聯絡電話1	市話格式：07-1234567#89，或行動電話格式：0900123456
聯絡電話2	市話格式：07-1234567#89，或行動電話格式：0900123456 (選填)
電子郵件	平常使用之電子郵件，查詢密碼用

上一步 儲存，並下一步

承辦縣市：台南市政府

系統自動帶出身分證號、生日、性別

點選儲存按鈕後進入下一步。

二、教師介聘他縣市服務系統—操作流程

◆ 應聘資料

申請階段別：國小 申請人：林小明

(1) 注意事項 (2) 設定密碼 (3) 基本資料 (4) 應聘資料 (5) 志願資料 (6) 查詢申請狀況

應聘資料

具原住民族身分並同意依國民中小學校長主任教師甄選儲訓及介聘辦法第11條規定，申請優先辦理具原住民族身分之教師單調介聘作業：
請選擇

請選擇

是

否

階段別：國小

任教地區限制：請選擇

服務年資：公立學校暨幼兒園服務年資滿 1 年

現任服務學校：請選擇

現任服務學校應聘科(類)別：請選擇

申請應聘科(類)別

1	同現任服務學校應聘科(類)別
2	請選擇
3	請選擇

③ 會同時設定為第一個申請應聘科(類)

上一步 儲存，並下一步

具備原住民族身分並同意依據法規申請優先辦理介聘者，請於此處進行選擇，若未選擇視同放棄申請優先辦理具原住民族身分之教師單調介聘。

二、教師 ◆ 應聘資



若選擇[是]，系統將會跳出提示視窗，確認使用者是否要提出申請優先辦理具原住民族身分之教師單調介聘作業。

1

申請優先辦理具原住民族身分之教師單調介聘作業(原民調)，並在原民調階段達成介聘成功至原民校後，將不得參與下一階段的介聘作業。

2

申請優先辦理具原住民族身分之教師單調介聘作業(原民調)，將會從志願中的原民校優先辦理介聘。

例如：具原住民族身分之教師之前5個志願學校不是原民校，第6個到第8個志願學校是原民校，若該教師有申請優先辦理原民調，在原民調階段該教師會以第6個到第8個志願學校(原民校)進行介聘作業；若該教師在原民調階段最後達成介聘至第7個志願學校，該教師將不會再參與下一階段的介聘作業，不能再介聘至前6個志願學校。

二、教師介聘他縣市服務系統—操作流程

◆ 應聘資料

申請階級別：國小 申請人：林小明

(1) 注意事項 (2) 設定密碼 (3) 基本資料 (4) 應聘資料 (5) 志願資料 (6) 查詢申請狀況

應聘資料

具原住民族身分並同意依國民中小學校長主任教師甄選備訓及介聘辦法第11條規定，申請優先辦理原住民族中小學教師單調介聘作業：

階段別：

任教地區限制：

服務年資：

現任服務學校：

現任服務學校應聘科(類)別： 會同時設定為第一個申請應聘科(類)別

申請應聘科(類)別

1	<input type="button" value="同現任服務學校應聘科(類)別"/>
2	<input type="button" value="請選擇"/>
3	<input type="button" value="請選擇"/>

1

依照欄位說明填寫正確資料。

2

點選儲存按鈕後進入下一步。

二、教師介聘他縣市服務系統—操作流程

◆ 志願資料

申請階段別：國小 申請人：高雄市 新興區OO國小 林小明

(1) 注意事項 (2) 設定密碼 (3) 基本資料 (4) 應聘資料 (5) 志願資料 (6) 查詢申請狀況

志願資料

選擇志願縣市 甲 請選擇 乙 請選擇 確定志願縣市

清空志願 回復前次所儲存的志願學校 修改志願縣市 儲存志願學校

志願插入模式： 從最後插入志願 從最前插入志願 從第 1 位前面插入志願

臺中市 (代碼：19) 金門縣 (代碼：71)

不分區 金沙鎮 金湖鎮 金寧鄉 金城鎮 烈嶼鄉

關鍵字過濾學校名稱

烈嶼鄉

上岐國小附設幼兒園 西口國小附設幼兒園

申請人至多可選擇[甲][乙]兩個志願縣市，再由志願縣市中選取志願學校

二、教師介聘他縣市服務系統—操作流程

◆ 志願資料

注意：志願縣市(甲或乙)無先後之分，下方志願資料係因縣市代碼排序先後，不影響志願學校順序。

申請階段別：國小 申請人：高雄市 新興區OO國小 林小明

(1) 注意事項 (2) 設定密碼 (3) 基本資料 (4) 應聘資料 (5) 志願資料 (6) 查詢申請狀況

志願資料

註記說明：◀ 備選 ▲ 特備 ◆ 極備 ★ 中途或矯正 原民校

您選擇的志願學校
請從下方學校待選區選擇您的志願學校

清空志願 回復前次所儲存的志願學校 修改志願縣市 儲存志願學校

志願縣市代碼： 屏東縣(代碼：13) 臺東縣(代碼：14)

不分區	屏東市	三地門鄉	麟鳳鄉	瑪家鄉	九如鄉	里港鄉	高樹鄉	麟埔鄉	長治鄉	麟洛鄉	竹田鄉
萬丹鄉	潮州鎮	泰武鄉	來義鄉	萬巒鄉	崁頂鄉	新埤鄉	南州鄉	林邊鄉	東港鎮	琉球鄉	佳冬鄉
枋山鄉	春日鄉	獅子鄉	車城鄉	牡丹鄉	恆春鎮	滿州鄉					

關鍵字過濾學校名稱

學校註記說明

使用者選擇的志願學校將依序排列於此處。

此處呈現使用者所選擇的志願縣市鄉鎮，供使用者可以快速查找志願學校使用。

二、教師介聘他縣市服務系統—操作流程

◆ 志願資料

[您的系統資訊] 作業系統: Windows 10, 瀏覽器: Chrome 72, 來源IP: [] 登出

清空志願 回復前次所儲存的志願學校 修改志願縣市 儲存志願學校

志願插入模式: ● 從最後插入志願 ● 從最前插入志願 ● 從第 1 位前面插入志願

屏東縣 (代碼: 13) 臺東縣 (代碼: 14)

不分區 屏東市 三地門鄉 霧臺鄉 瑪家鄉 九如鄉 里港鄉 高樹鄉 麟蹄鄉 長治鄉 麟洛鄉 竹田鄉
萬丹鄉 潮州鎮 麟鳳鄉 來義鄉 高聖鄉 茨頂鄉 新埤鄉 南州鄉 林邊鄉 東港鎮 琉球鄉 佳冬鄉
枋山鄉 春日鄉 獅子鄉 車城鄉 牡丹鄉 恆春鎮 滿州鄉

關鍵字過濾學校名稱

屏東市
屏東大學附設實驗小學★ 中正國小 仁愛國小 海山國小 公館國小 大同國小 麟蹄國小 凌雲國小 勝利國小 麟來國小 前進國小
麟鳳國小 民和國小 建國國小 復興國小 忠孝國小 和平國小 信義國小 瑞光國小 崇德國小 民生國小

三地門鄉
地慶兒園小▲ 青山國小▲ 青雲國小▲ 口社國小▲ 寶善國小▲ 地慶兒園小德文分校▲

麟蹄鄉
麟蹄國小▲

高樹鄉
佳興國小▲ 北榮國小▲ 長榮百合國小▲

九如鄉
九如國小 後仔國小 專興國小 三多國小

里港鄉
里港國小 志善國小 仁愛國小 高樹國小 屏南國小 志善國小德文分校

上一步 儲存, 完成申請

此處供使用者快速搜尋志願學校

此處呈現符合搜尋條件的學校。
若有使用者的志願學校，直接點選校名，即可加入志願清單。

二、教師介聘他縣市服務系統—操作流程

◆ 志願資料

[您的系統資訊] 作業系統: Windows 10, 瀏覽器: Chrome 72, 來源IP: [輸出]

申請階段別: 國小 申請人: 高雄市 新興區○○國小 林小明

(1) 注意事項 (2) 設定密碼 (3) 基本資料 (4) 應聘資料 (5) 志願資料 (6) 查詢申請狀況

志願資料

註記說明: ◀ 備選 ▲ 特備 ◆ 極備 ★ 中途或矯正 原民校

您選擇的志願學校

您的志願學校有變更，變更完畢請記得按「儲存志願學校」按鈕

1 屏東大學附設實驗小學★ 2 青山國小+ 3 和平國小 4 仁愛國小+ 5 仕絨國小+

屏東縣三地門鄉-青山國小

刪除 移動到第 [] 位
往前移動 往後移動
移動到第一位 移動到最後一位
顯示Google地圖位置

清空志願 回復前次所儲存的志願學校 修改志願縣市 儲存志願學校

加入學校到志願學校清單後，此處將會提示需按下[儲存志願學校]，才會保存清單

此處可以針對志願學校清單進行操作。

點選學校名稱，將出現功能視窗，可以調整學校的志願順序，或者刪除。

二、教師介聘他縣市服務系統—操作流程

◆ 志願資料

[您的系統資訊] 作業系統：Windows 10，瀏覽器：Chrome 72，來源IP： [登出]

申請階段別：國小 申請人：高雄市 新興區○○國小 林小明

(1) 注意事項 (2) 設定密碼 (3) 基本資料 (4) 應聘資料 (5) 志願資料 (6) 查詢申請狀況

志願資料

註記說明：- 備選 ▲ 特備 ◆ 極備 ★ 中選或補正 原民校

您選擇的志願學校

⚠ 您的志願學校有變更，變更完畢請記得按「儲存志願學校」按鈕 ⚠

1 屏東大學附設實驗小學★ 2 青山國小+ 3 和平國小 4 仁愛國小+ 5 杜鵑國小+

清空志願 回復前次所儲存的志願學校 修改志願縣市 儲存志願學校

志願插入模式：● 從最後插入志願 ● 從最前插入志願 ● 從第 1 位前要插入志願

屏東縣 (代碼：13) 屏東縣 (代碼：14)

不分區 屏東市 三地門鄉 霧臺鄉 瑪寮鄉 九如鄉 里港鄉 高樹鄉 鹽埔鄉 長治鄉 麟洛鄉 竹田鄉 內埔鄉 萬丹鄉

潮州鎮 泰武鄉 來義鄉 萬巒鄉 瑛頂鄉 新埤鄉 南州鄉 林邊鄉 東港鎮 琉球鄉 佳冬鄉 新園鄉 枋寮鄉 枋山鄉

春日鄉 獅子鄉 車城鄉 牡丹鄉 恆春鎮 滿州鄉

九如鄉

九如國小 後庄國小 專農國小 三多國小

儲存

若志願學校清單有做任何異動，均需要點擊[儲存]，才會生效。

按下儲存後，完成申請。

二、教師介聘他縣市服務系統—操作流程

◆ 查詢申請狀況

- 完成資料填報後，可點選「查詢申請狀況」，查詢作業狀況、申請資料與志願資料。
- 如縣市積分審查小組已完成線上審核，「審核狀態」會顯示**已審核通過**，同時列出完整介聘資料與積分。
- 介聘作業結束後，申請教師可在「查詢申請狀況」查詢介聘結果。

二、教師介紹

◆ 查詢申請狀況

完成前面所有步驟之後，即可於此頁面觀看申請的資料。

申請階段別：國小 申請人：高雄市新興區新興國小 林小明

(1) 注意事項 (2) 設定密碼 (3) 基本資料 (4) 應聘資料 (5) 主屬資料 (6) 查詢申請狀況

查詢申請狀況

作業狀況

審核狀態：尚未審核通過 [設定介聘結果LINE通知服務](#)

申請資料

具原住民身分並同意僱用國民中小學校長主任教師甄選規則及介聘辦法第11條規定，申請優先辦理具原住民身分之教師兼聘介聘作業

電腦編號	(待審)	服務學校	高雄市新興區○○國小
姓名	林小明	身分證統一編號	
性別	男	聯絡電話1	
生日	82年01月01日	聯絡電話2	
電子郵件			
服務年資	1	任教地區限制	一般地區(無限制)
現任服務學校			
應聘科(類)別	普通		
申請應聘科(類)別	1. 普通 2. 無 3. 無		

臺東縣(甲)原函積分	0.0	無(乙)原函積分	0.0
考績積分	0.0	年資積分	0.0
獎懲積分	0.0	特殊積分	0.0
研習積分	0.0		
臺東縣(甲)積分總計	0.0	無(乙)積分總計	0.0

志願學校

屏東大學附設小學 泰山國小+ 和平國小 仁美國小★ 仁美國小+ 仕橫國小+

一、操作流程

按此可設定介聘結果LINE通知服務

按此可列印個人資料表

[列印個人資料表](#)

二、教師介聘他縣市服務系統—操作流程

◆ 查詢申請




開始登入Line設定介聘結果通知服務

1. 點擊上面按鈕後，會另開新視窗，登入LINE後即可設定介聘結果LINE通知服務。
2. 登入網頁版LINE後，請選擇「透過1對1聊天接收LINE Notify的通知」並按下方的「同意並連動」按鈕。
3. 本服務僅會取得對LINE使用者單向發送訊息的權限，不會取得及保留任何LINE使用者的帳號資料。
4. 是否能即時收到通知，會受到當時網路及LINE伺服器狀況所影響，若未收到LINE通知請上介聘網站查詢。
5. LINE服務僅為通知性質，最終正式公告結果以學校公文為主。

關閉

查詢申請狀況頁面
下按下[設定介聘
結果LINE通知]，
依照說明順序即可
完成設定



常見問題

三、常見問題

◆ Q1：教師忘記密碼怎麼辦？

-若是遺忘密碼，請先選好階段別，再點擊[忘記密碼]，系統將會跳出視窗，詢問是否寄送密碼重設信件，按下[確定]按鈕之後將會寄通知信給使用者在系統中留下的信箱，請立即以臨時一次性密碼登入系統，並**立即重新設定新密碼**。

三、常見問題

◆Q2：教師如何修改已填報資料？

- 填報資料期限截止前均可進行修改，請先登入系統再點選欲修改的項目進行修改。
- 志願縣市一經修改，應重新選填志願學校。

三、常見問題

◆ Q3：教師如何知道委辦學校名單？

- 1、教師申介聘他縣市服務網→查詢委辦學校
- 2、至一般訊息公告區查詢
新消息異動名單

108 臺閩地區公立國民中小學暨幼兒園
教師介聘他縣市服務網

一般訊息公告

序號	日期	標題
1	2019/03/21	108年臺閩地區公立國民中小學暨幼兒園教師申請介聘他縣市服務作業申請表
2	2019/03/20	108年臺閩地區公立國民中小學暨幼兒園教師介聘他縣市服務作業積分審查參考原則
3	2019/03/20	108年臺閩地區公立國民中小學暨幼兒園教師介聘他縣市服務作業要點
4	2019/03/20	108年臺閩地區公立國民中小學暨幼兒園教師申請介聘他縣市服務作業日程表

一般訊息公告

- 一般訊息公告
- 申請介聘作業
- 電腦介聘流程
- 介聘名詞解釋
- 常見問題集錦
- 查詢委辦學校**
- 建議介聘名單
- 各類統計表冊
- 相關檔案下載