

原住民族教育師資 線上研習課程



原住民族委員會
COUNCIL OF INDIGENOUS PEOPLES



註冊及選課方式

原住民族教育法37條、教師法33條及 原住民族教育師資修習原住民族文化及多元文化教育課程實施辦法：

專任教師、
專職原住民族語老師、教學支援工作人員

原住民族文化

多元文化教育

實體研習課程

4 小時

4 小時

線上研習課程

14 小時

14 小時

合計

36 小時

擔任六個月以上
代理代課教師、鐘點教師

原住民族文化

多元文化教育

實體研習課程

至少 2 小時

至少 2 小時

線上研習課程

至少 2 小時

至少 2 小時

合計

至少 8 小時

使用 「教育部磨課師」平臺 修習課程之教師

原住民族教育師資 線上研習課程_系統註冊方式

線上研習課程網站連結： 開啟「教育部磨課師平臺」首頁

<https://moocs.moe.edu.tw/moocs/#/home>



The screenshot shows the homepage of the MOOCs platform. At the top left, there is a navigation bar with the logo "edu 磨課師+" and three dropdown menus: "依對象", "依類別", and "依主題策展". On the top right, there is a search bar with the placeholder text "您想學習什麼課程?", a "登入" button, and a globe icon. The main content area features a large image of a smiling man wearing a headset and using a laptop. To the right of the image, the "edu 磨課師+" logo is displayed again, followed by the text "掌握自己的學習節奏，多元課程任您挑選！" and a green "上課去" button. Below this, there is a circular profile picture of a woman. At the bottom of the page, the text "最新課程" is centered, with the tagline "最熱門、多元的課程都在這，等你來學習！" underneath.

帳號註冊及登入方式：

由此進入

The screenshot shows the homepage of the 'edu 磨課師+' platform. At the top left is the logo 'edu 磨課師+' with navigation links for '依對象', '依類別', and '依主題策展'. At the top right is a search bar with the text '您想學習什麼課程?' and a blue '登入' (Login) button. A red box highlights the '登入' button, and a red arrow points from the text '由此進入' to it. The main content area features a large image of a smiling man wearing a headset and using a laptop. To the right of the image is the 'edu 磨課師+' logo and the text '掌握自己的學習節奏·多元課程任您挑選!' with a green '上課去' button. Below this is a circular profile picture of a woman. At the bottom, there is a section for '最新課程' (Latest Courses) with the text '最熱門、多元的課程都在這·等你來學習!'.

登入註冊方式：

1. 建議所有教師優先使用教育雲端帳號或縣市帳號「OPEN ID」登入。
(高中職、國中小教師皆可使用)
2. 部分私立高中職教師及無法申請教育雲帳號或縣市帳號者，請使用一般帳號登入方式註冊。

1.



使用教育雲端帳號或縣市帳號登入

有縣市 OpenID 帳號的教師、行政人員或學生，由此登入；
若您有教師研習時數的需求，請務必使用本方式登入



全國教師在職進修網
會同步登錄研習時數

2.



使用教育雲一般帳號登入

教育一般會員或 Google+或 Facebook 或 LINE，由此登入



全國教師在職進修網
不會同步登錄研習時數



使用臺灣學術網路無線漫遊(TANetRoaming)登入

若您任職或就讀的學校、學術單位已加入漫遊中心，即可使用貴校之無線帳號密碼進行登入



請勿使用此路徑登入

教育雲端帳號登入方式：

如您**無法登入**，
請點選申請「**教育雲端帳號**」

縣市帳號登入方式：

部分帳號可使用「**縣市帳號登入**」



以教育雲端帳號登入 使用 教育部磨課師平臺 所提供的服務

請輸入帳號 @mailEdu.tw

請輸入密碼

換下一個

請輸入驗證碼

登入

忘記教育雲端帳號 忘記教育雲端密碼

啟用教育雲端帳號 **申請教育雲端帳號**

或

使用縣市帳號登入

一般帳號登入方式：

① 可使用第三方驗證登入 

② 一般帳號註冊建議帳號Mail與
「全國教師在職進修網」Mail相同



教育雲一般帳號登入

* 為必填欄位

* 帳號(e-mail)

* 密碼

 登入有問題嗎？

一般帳號登入方式：



教育部磨課師平臺 > 個人資料

個人資料 INFO

帳號 sso_o_123456

* 姓名

* 電子信箱

* 身份 教師

* 縣市 中小學教師

各級學校 教保人員

大學教師

就讀/任職學校 職員

取消 註冊

系統自動產生一組帳號
(此帳號須填報至教育部國教署
本土語文資料庫)

建議輸入身分證全名

請輸入聯絡用Mail

必須點選「**教師身分**」
才可以修習線上研習課程

完成註冊

使用 「教育部磨課師」平臺 修習課程之教師

原住民族教育師資 線上研習課程_選課方式

請開啟「教育部磨課師平臺」首頁

<https://moocs.moe.edu.tw/moocs/#/home>



The screenshot shows the homepage of the MOOCs platform. At the top left is the logo "edu 磨課師+" with navigation options: "依對象", "依類別", and "依主題策展". At the top right is a search bar with the text "您想學習什麼課程?", a "登入" button, and a globe icon. The main banner features a smiling man wearing a headset and using a laptop. To his right, the "edu 磨課師+" logo is repeated, followed by the text "掌握自己的學習節奏·多元課程任您挑選!". Below this is a green "上課去" button and a circular profile picture of a woman giving a thumbs up. At the bottom, the text "最新課程" is displayed, with the subtext "最熱門、多元的課程都在這·等你來學習!".

線上研習課程選課方式：

請在搜尋欄位，輸入「原住民族教育師資」，執行搜尋課程。



edu 磨課師+ 依對象 ▾ 依類別 ▾ 依主題策展 ▾

原住民族教育師資 登入

edu 磨課師+

掌握自己的學習節奏 · 多元課程任您挑選！

上課去

最新課程

最熱門、多元的課程都在這 · 等你來學習！

線上研習課程選課方式：

課程狀態 ▾ 學習對象 ▾ 課程類別 ▾ 認證時數 ▾ 原住民族教育師資 搜尋

僅有此四門課程
是符合原住民族教育師資
法定研習開設之課程。

代理代課及鐘點教師
也可以直接修習專任教師之課程，
後續若考上正式教師
且分發至原住民重點學校，
則免再重新修習專任教師課程時數。



多元文化教育(代理代課)
★★★★★ 5分 / 46 則評論
開課期間 2022/10/01 - 2022/12/31
課程長度 2 小時
認證時數 2 研習時數
適用對象 中小學教師



原住民族文化(代理代課)
★★★★★ 5分 / 61 則評論
開課期間 2022/10/01 - 2022/12/31
課程長度 2 小時
認證時數 2 研習時數
適用對象 中小學教師

代理代課、鐘點教師
修習之課程

專任教師、專職族語教師、
教學支援人員
修習之課程



多元文化教育
★★★★★ 5分 / 127 則評論



原住民族文化
★★★★★ 5分 / 124 則評論

線上研習課程選課方式：

The screenshot shows a course page for 'Indigenous Culture' (原住民族文化). The page is divided into a header, a main content area, and a right-hand sidebar. The main content area has tabs for '課程簡介' (Course Introduction), '通過標準' (Passing Standards), and '課程回饋' (Course Feedback). Under '課程簡介', there are sections for '課程簡介' and '授課教師', both of which currently show '尚無課程簡介資訊' and '尚無授課教師資訊' respectively. The right-hand sidebar contains course details: a video thumbnail for '台灣原住民族名稱及分布', a 4-star rating (4分 / 124 則評論), and a list of attributes including '開課學校/機構' (師資藝教司-教師專業發展科), '課程發展年度' (2017), '開課期間' (2022-10-01 ~ 2022-12-31), '課程類別' (社會科學 > 教育), '課程長度' (14 小時), '認證時數' (14 小時), and '適用對象' (中小學教師). At the bottom of the sidebar, there are social media icons and a prominent green '立即報名' (Register Now) button, which is highlighted by a red box and a red arrow pointing from a callout box.

原住民族文化

原住民族文化

課程簡介 通過標準 課程回饋

課程簡介

尚無課程簡介資訊

授課教師

尚無授課教師資訊

台灣原住民族名稱及分布

4分 / 124 則評論

開課學校/機構 師資藝教司-教師專業發展科

課程發展年度 2017

開課期間 2022-10-01 ~ 2022-12-31

課程類別 社會科學 > 教育

課程長度 14 小時

認證時數 14 小時 研習時數 ▾

適用對象 中小學教師

TW

原住民

f p t LINE

立即報名

按下「立即報名」鍵後，
即可進入課程開始觀看課程影片。

線上研習課程選課方式：

The screenshot displays the 'edu 磨課師+' interface. At the top, there are navigation options like '依對象', '依類別', and '依主題策展'. A search bar contains '原住民族教育師資'. The main content area features a video player for '3-1憲法與原住民族基本法'. A sidebar on the right, titled '課程章節', lists various topics such as '各族的視界觀', '二、臺灣原住民族社會文化', '三、台灣原住民族政策', and '3-1憲法與原住民族基本法' (which is highlighted). Below the sidebar, a quiz section is shown with '原住民文化試卷' and '60pt'. A blue callout box points to the quiz section, stating: '問卷測驗可以重複施測，測驗達60分以上即可。'

各項表列課程類別，皆可下拉選單，選擇課程影片。

可以優先選擇有興趣之課程影片進行觀看。

課程觀看時數達通過門檻即可。

每一門線上研習課程通過之條件，除了課程觀看時數需達通過門檻外，測驗亦須達60分以上。

線上研習課程選課方式：

教育部磨課師平臺 依對象 依類別 依主題策展

您想學習什麼課程?

原住民文化

2-1 原住民族社會與文化(一)

課程章節 字幕

- 本課程支援PC版與行動版
- 各族的視界觀
- 二、臺灣原住民族社會文化
 - 2-1 原住民族社會與文化(一)
 - 2-2 原住民族社會與文化(二)
 - 2-3 原住民族土地空間知識
 - 2-4 原住民族生態智慧
- 三、台灣原住民族政策
- 各族通論
- 原住民族文化試卷 70pt 未測驗

島上人文圖像 不是

台灣原住民族的社會組織

課程簡介 通過標準 筆記 討論區 作業 課程回饋 直播

通過標準

尚未通過 FAILED

閱讀時數 210 分鐘 (25%)

測驗成績 0 分 (0%)

修課證明下載

章節/測驗名稱 學習狀況 完成狀態

螢幕頁面下拉後 會出現選單項目

課程通過標準

查詢修課進度：未通過狀態


The screenshot shows a course progress interface. At the top, there is a navigation bar with tabs: 課程簡介, 通過標準 (highlighted with a red box), 筆記, 討論區, 作業, 課程回饋, and 直播. Below the navigation bar, there is a progress indicator for '通過標準' (Passing Standard) with a progress bar showing 205 minutes (24%) for reading time and 0 minutes (0%) for test scores. A red badge with a white 'X' and the text '尚未通過 FAILED' is displayed on the left. A button labeled '修課證明下載' (Download Certificate) is located below the progress bar. Below this, there is a table with columns: 章節/測驗名稱 (highlighted with a red box), 學習狀況 (highlighted with a red box), and 完成狀態 (highlighted with a red box). The table lists several chapters and their completion status.


章節/測驗名稱	學習狀況	完成狀態
本課程支援PC版與行動版	00:00:18	已閱讀
各族的視界觀	00:00:17	已閱讀
【原教新視界】01 邵族的視界觀	03:20:45	已閱讀
【原教新視界】02 拉阿魯哇族的視界觀	00:03:36	已閱讀
【原教新視界】03 阿美族的視界觀	00:00:00	
【原教新視界】04 卑南族的視界觀	00:00:00	


查詢修課進度：通過課程狀態

課程章節 課程簡介 **通過標準** 筆記 討論區 作業 課程回饋 直播

..... 通過標準

 通過
PASS

閱讀時數  105 分鐘 (100%)

 修課證明下載

章節/測驗名稱	學習狀況	完成狀態
1. 踏出磨課師的第一步	00:16:09	已閱讀
2. 做磨課師？聽MOM MOM的話	00:02:05	已閱讀
3. 課程設計四大重點	00:00:09	已閱讀
4. 八仙過海各顯神通的課程設計	00:07:15	已閱讀
5. 知生者，評量也	00:18:16	已閱讀
6. 選一個喜歡錄製的風格吧!!	00:04:05	已閱讀

查詢修課進度：



The screenshot displays the 'edu 磨課師+' website interface. At the top left, there are navigation options: '依對象', '依類別', and '依主題策展'. A search bar on the top right contains the text '原住民族教育師資'. A user profile menu is open on the right side, with the '我的課' (My Courses) option highlighted in a red box. Other menu items include '開課專區', '學習數據', '個人資料', and '登出'. The main content area features a large image of a smiling man wearing a headset and using a laptop. Below the image, the text reads 'edu 磨課師+' and '掌握自己的學習節奏，多元課程任您挑選！'. A green button labeled '上課去' (Go to Class) is visible. A circular profile picture of a woman is shown in the bottom right of the main area, with a caption '磨課師介紹說明圖片(另開新視窗)'. At the bottom of the page, the text '最新課程' (Latest Courses) is displayed, followed by '最熱門、多元的課程都在這，等你來學習！' (The most popular, diverse courses are here, waiting for you to learn!).

查詢修課進度：

🏠 教育部磨課師平臺 > 我修的課

我修的課 MY LEARNING

不限

課程類別	課程名稱	認證時數	開課期間	學習狀態	課程回饋	學習證明
社會科學,教育	磨課師三分鐘系列(教師極短篇)	1	從 2022-10-01 到 2024-05-12	未通過	×	
社會科學,教育	原住民族文化	14	從 2022-10-01 到 2022-12-31	通過	✓	↓

每頁筆數 15 頁 1 至 頁 1

通過課程後，
可下載教育部磨課師平臺
研習時數證明

教育部磨課師-研習時數證明：

edu 磨課師+ 自學完課證書

學員姓名

課程名稱

課程製作年度

上課期間	認證時數	通過日期	發證日期
------	------	------	------

全國教師在職進修網-研習時數證明：

全國教師在職進修資訊網 教師個人研習記錄

教師姓名：

服務單位：

性別：

此表研習記錄期間： 2020/3/11 至 2020/5/11

身分證統一編號：

編號	研習名稱	資料來源	研習類型	依據文號	時數/ 學分	開始日期	結束日期	研習學校	實得 時數
1	[領綱素養]校訂課程設計工作坊-二年級看見walo'	全國教師在職進修資訊網	非學分班 (校本研習)	[自主辦理]109.03.09 府府教務字第1090044660號	3.0	2020/04/01	2020/04/01	縣立東河國小	3.0
2	[領綱素養]校訂課程設計工作坊-看見walo'的發展	全國教師在職進修資訊網	非學分班 (校本研習)	[自主辦理]109.03.09 府府教務字第1090044660號	3.0	2020/04/08	2020/04/08	縣立東河國小	3.0
3	[素養導向]數位學習工作坊-因材網在教學上的運用	全國教師在職進修資訊網	非學分班 (校本研習)	[自主辦理]109.03.09 府府教務字第1090044660號	3.0	2020/04/15	2020/04/15	縣立東河國小	3.0
4	【中教大】-【109/04/25苗栗縣汶水國小】原住民族師資教育修習原住民族文化及多元文化教育課程-實體課程研習	全國教師在職進修資訊網	非學分班	[委託辦理]107.02.23教育部臺教國署原字第1070019479號	8.0	2020/04/25	2020/04/25	國立臺中教育大學	8.0
合計：									17.0



如有需要協助，請聯繫本計畫承辦人員：

💡 專任助理_王厚仁

💡 專任助理_張育瑄

☎ 04-2218-8199

☎ 04-2218-3308

✉️ houjen@mail.ntcu.edu.tw

✉️ yuxuan@mail.ntcu.edu.tw