

校園食材登錄平臺



操作說明(簡版)



平臺網址<https://fatraceschool.k12ea.gov.tw/frontend>

登入

教育部校園食材登錄平臺2.0



網站導覽

公告訊息

飲食教育專區

三章一Q專區

相關網站

API服務

目前已有23,625,652人關心學校午餐

請選擇

查詢

進階查詢

登入

帳號

密碼

請輸入驗證碼


gp11



登入

忘記密碼?

1. 輸入帳號、密碼、驗證碼，點選「登入」



※ 忘記密碼請使用「忘記密碼？」功能，平臺將寄信到該帳號負責人信箱，請依照指示設定新密碼。若過久未收到信件，請到垃圾郵件檢查。

基本資料管理

功能選單

基本資料管理

1

基本資料管理

用餐人數管理

供應商維護

帳號申請

供餐作業

幼兒園菜單與食材管理

菜單設計(參考菜單)

參考菜單日曆

幼兒園學校菜單維護

幼兒園食材資料維護

基本資料管理

基本資料設定

自設廚房logo圖 *



格式：jpg, png, gif
大小：小於3MB

選擇檔案 未選擇任何檔案

上傳LOGO圖

名稱 OO市OO區私立OO幼兒園

學校編號 A000X00

學校類型

學校地址

學校電話號碼

學校傳真號碼

負責學校午餐人員姓名

負責學校午餐人員職稱

*營養師、午秘、護理師.....等等

負責學校午餐人員E-Mail

Mail

*負責接收食安通報信件之信箱

1. 點選「基本資料管理」
2. 完成各項必填欄位

負責學校午餐人員email為：

1. 忘記密碼之收信信箱
 2. 食安事件的通知信箱
- 請務必檢視資料是否正確！

供餐型態設定(午餐必填)

供餐型態(學校)設定

1

供餐型態 * 午餐(必填) 早點 午點 晚餐

午餐 公辦公營 公辦民營 他校供應 團膳(桶餐/盒餐) 美食街

幼兒園受本校(國小/國中/高中/大學)供餐

供餐型態異動日期

2

供餐型態異動

- ✓ 公辦公營：使用學校廚房，且由學校人員自行烹飪
- 公辦民營：使用學校廚房，委由廠商人員進駐烹飪
- 團膳(桶餐/盒餐)：於廠商廚房烹飪後運輸至學校供應
- 他校供應：由中央廚房學校供應，請勾選中央廚房供餐型態及"他校供應"選項

1. 勾選餐別及供餐型態
2. 點選「供餐型態異動」儲存

方式一

幼兒園學校菜單維護：線上建檔

功能選單

- 基本資料管理
 - 基本資料管理
- 用餐人數管理
- 供應商維護
- 帳號申請
- 幼兒園菜單與食材管理
 - 菜單設計(參考菜單)
 - 參考菜單日曆
 - 幼兒園學校菜單維護

菜單批次匯入管理

幼兒園範例檔下載 範例檔下載 ODF範例檔下載 **1** 線上建檔 EXCEL匯入 ODF匯入

菜單批次匯入管理

幼兒園範例檔下載 範例檔下載 ODF範例檔下載 建檔取消 EXCEL匯入 ODF匯入 **3** 線上存檔

2

	學校*	日期*	出餐類型*	全穀雜糧*	油脂與堅果種子*	蔬菜*	乳品*	水果*	豆魚蛋肉*	熱量*	主食*	主食	主菜	主菜	主菜
1															

1. 點選「線上建檔」
2. 點選空格，登打菜單內容(標示*為必填)
3. 點選「線上存檔」

方式二

幼兒園學校菜單維護：EXCEL匯入

功能選單

基本資料管理

↑ 基本資料管理

👥 用餐人數管理

🚚 供應商維護

🔑 帳號申請

幼兒園菜單與食材管理

☑ 菜單設計(參考菜單)

☑ 參考菜單日曆

☑ 幼兒園學校菜單維護

2

菜單批次匯入管理

幼兒園範例檔下載

範例檔下載

ODF範例檔下載

1

EXCEL匯入

ODF匯入

	A	B	C	D	E	F	G	H	I	J	K	M	Q	R	Y
1	學校*	日期*	出餐類型*	全穀雜糧	油脂與堅果	蔬菜*	乳品*	水果*	豆魚蛋肉*	熱量*	主食*	主菜	副菜	副菜	附餐
2	00市00區00	2024/8/1	早點	0.0	0	0	0	0	1.2	91	肉包				豆漿
3	00市00區00	2024/8/1	午餐	6.05	0	0.06	0	0.77	0.58	771	燕麥飯	咖哩雞肉	番茄炒蛋	燴茄子	橙柑
4	00市00區00	2024/8/1	午點	0.5	0	0	0	0	0	34	綠豆仁湯				

菜單批次匯入管理

幼兒園範例檔下載

範例檔下載

ODF範例檔下載

EXCEL匯入

3

更新存檔

取消編輯

	學校*	日期*	出餐類型*	全穀雜糧*	油脂與堅果種子*	蔬菜*	乳品*	水果*	豆魚蛋肉*
1	00市00區私立00幼兒園	2024/08/01	早點	0	0	0	0	0	1.2
2	00市00區私立00幼兒園	2024/08/01	午餐	6.05	0	0.06	0	0.77	0.58
3	00市00區私立00幼兒園	2024/08/01	午點	0.5	0	0	0	0	0

1. 點選「EXCEL匯入」(表頭「*」, 為必填欄位)

2. 匯入菜單Excel檔案

3. 點選「更新存檔」

菜色資料維護：編輯

用餐人數管理

供應商維護

帳號申請

幼兒園菜單與食材管理

菜單設計(參考菜單)

參考菜單日曆

幼兒園學校菜單維護

幼兒園食材資料維護

食材中文標準名稱查詢及匯出

菜單與食材管理

菜色資料維護

菜色資料維護

新增

EXCEL上傳

EXCEL下載





下載範例檔

請輸入菜色名稱查詢

請輸入食材名稱查詢

查詢

查詢結果*(20筆/頁) - 菜色筆數:931

菜色名稱	食材名稱	是否上傳菜色圖片	選項
金沙豆腐	鴨熟鹹蛋,板豆腐	<input type="checkbox"/>	
菜球肉羹湯	大頭菜,肉羹	<input checked="" type="checkbox"/>	
有機油菜	油菜,大豆油	<input checked="" type="checkbox"/>	
馬鈴薯燉肉	馬鈴薯,豬前腿肉,洋蔥	<input checked="" type="checkbox"/>	
四神排骨湯	四神料,豬腹脇排,豬肚	<input checked="" type="checkbox"/>	

1. 在欲編輯的項目點選進入編輯畫面

菜色資料維護：編輯(續)

菜色資料維護

回前頁

新增與修改菜色資料

2

菜色圖檔



選擇檔案 未選擇任何檔案

上傳圖檔

顯示比例：150*130(px) 格式：jpg, png, gif *大小：小於3MB*

上傳照片

菜色名稱 *

金沙豆腐

新增食材

食材名稱 *

糖熟鹹蛋

產品名稱

刪除

供應商名稱

OO商行

製造商名稱

刪除本項食材

食材名稱 *

板豆腐

產品名稱

刪除

供應商名稱

OO商行

製造商名稱

刪除本項食材

3

確認送出

2. 可上傳或編輯菜色照片及食材
3. 點選「確認送出」儲存資料



教育部校園食材登錄平臺2.0



選擇園名，檢查
餐點上傳情形

目前已有**21,708,788**人關心學校午餐

請選擇

查詢

進階查詢

登入

帳號

密碼

請輸入驗證碼

7 v x 4

LIVE

來向專家介紹健康食食的智識
lai hong' ai-he-sau-kai kien-ihong trah-sit e tsik

第3屆 健康飲食小主播

教育部國民及學前教育署
113年度飲食教育創意競賽徵選活動

Let's broadcast
knowledge about healthy
eating together!

共下來報導
kang ha'oi' tsu' si'
健康飲食个知識!
kian hong' in' sai'ge' ai' e!

活動官網 >>

LIVE 報名期間：113年04月08日 - 113年06月17日