

第1章 學生管理系統

欲操作練習請至 <http://140.133.2.37/studb/>

登入畫面，輸入您的帳號密碼（同填報系統）。



登入後之畫面



此為測試系統之介面、網址，若要申請 99 年度經費請於 11 月時逕至上線機申請

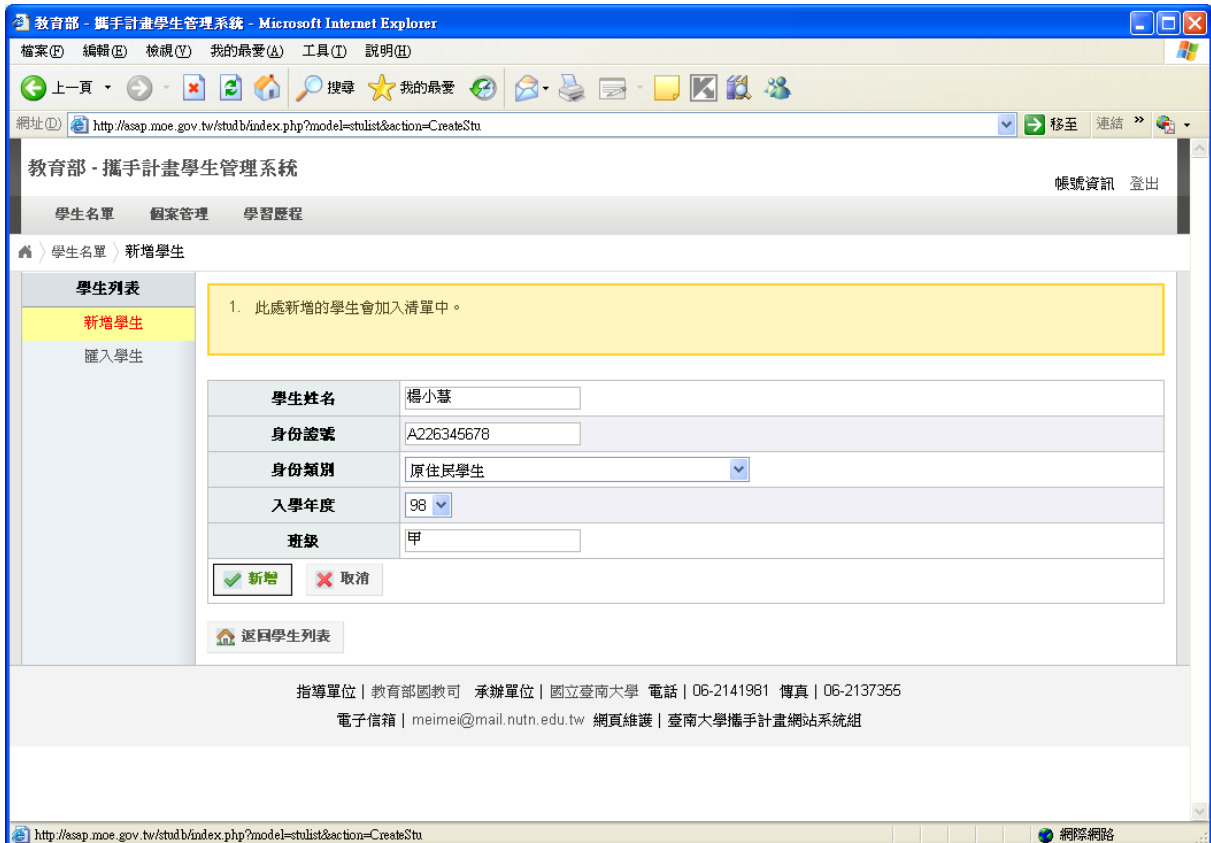
1.1 學生名單

請先閱讀網頁畫面黃色區塊之相關說明



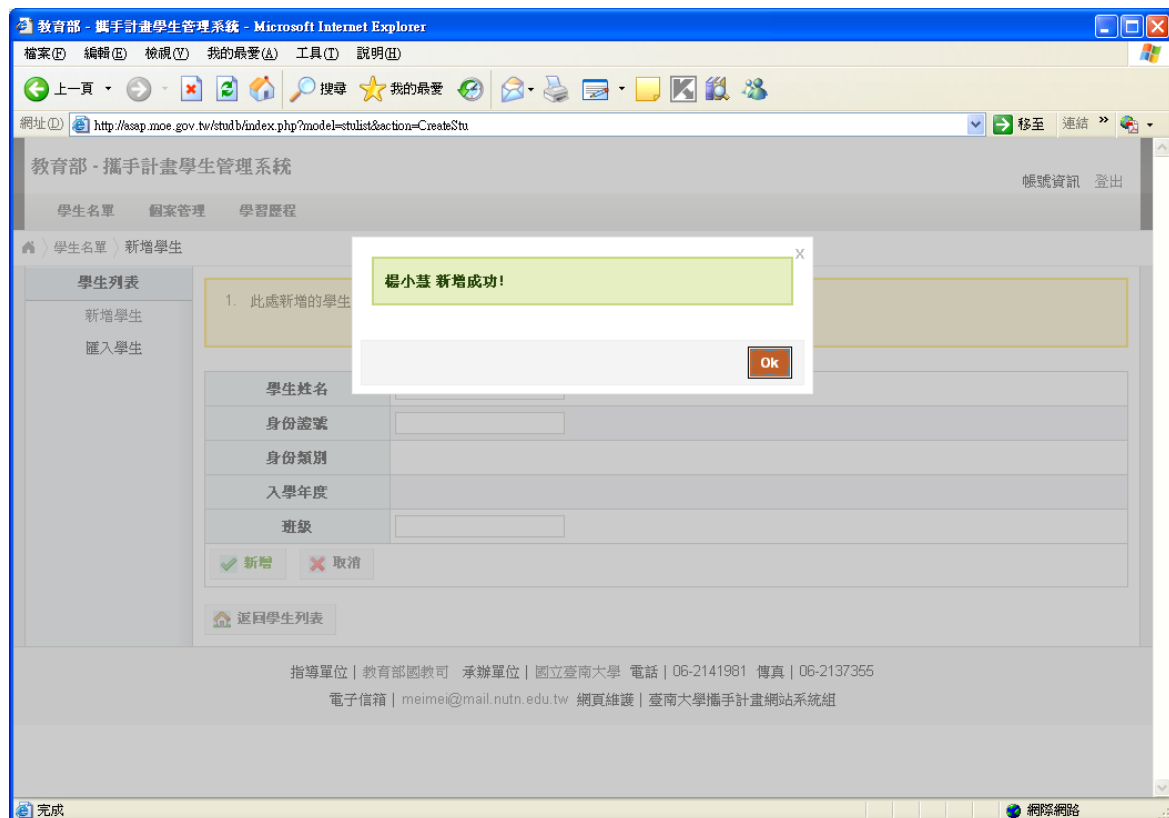
1.1.1 新增學生 - 單一建立

點選新增學生後，您可逐筆建立學生基本資料，輸入完畢後請直接點選新增。

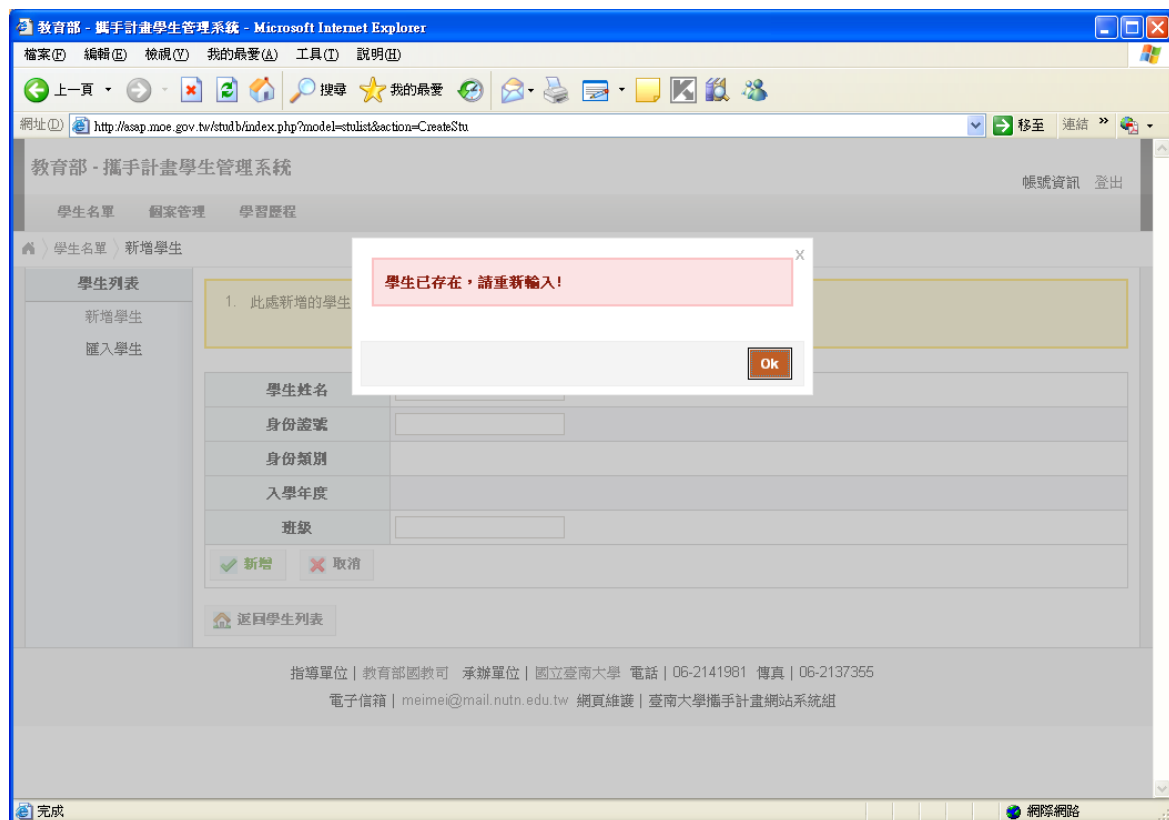


此為測試系統之介面、網址，若要申請 99 年度經費請於 11 月時逕至上線機申請

新增成功之畫面



若點選新增後，出現以下畫面，則表示身分證字號已被建立過，重新輸入。



此為測試系統之介面、網址，若要申請 99 年度經費請於 11 月時逕至上線機申請

1.1.2 匯入學生 - 整批匯入

如需大筆建立學生資料，請點選「匯入學生」按鈕後，閱讀匯入說明，並下載儲存範例檔 (CSV 檔)。

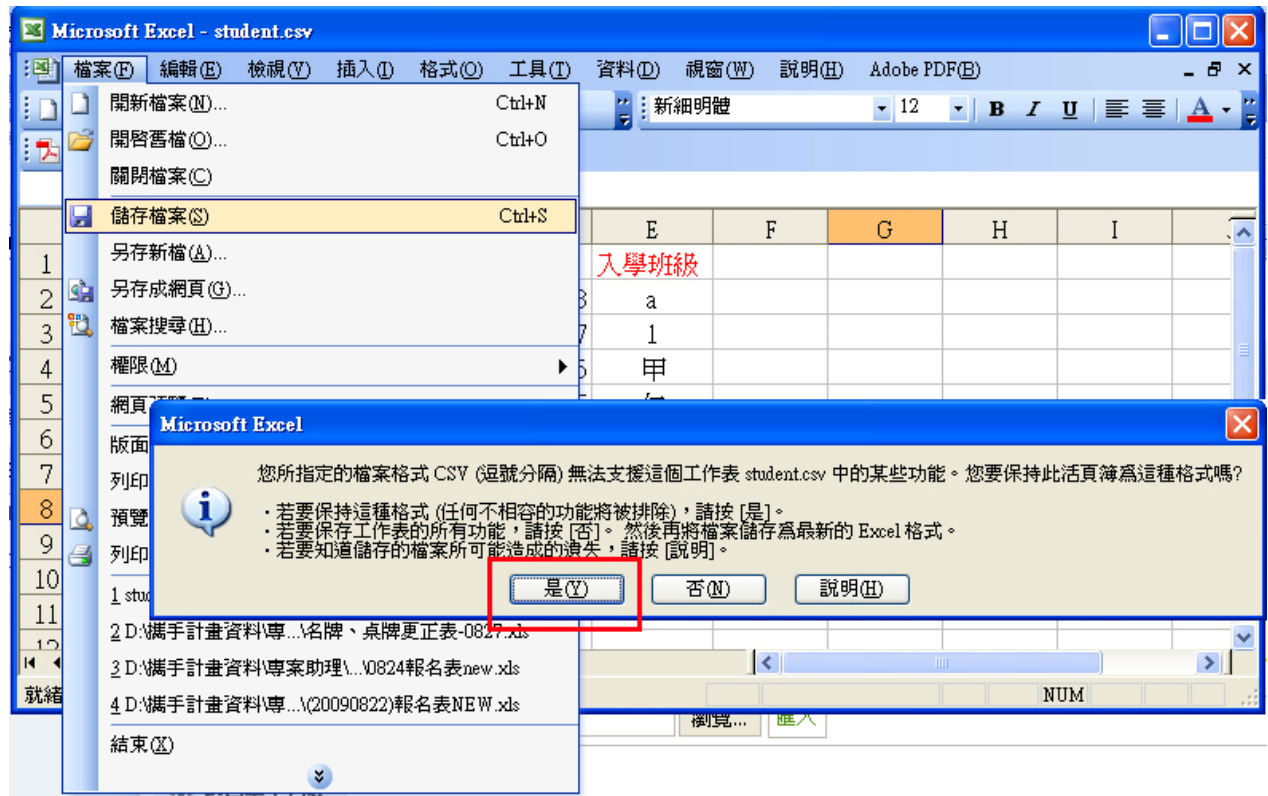


範例檔案內容如下：第一行標題請勿修改，身份代號請參考網頁『身分類別代碼一覽表』。

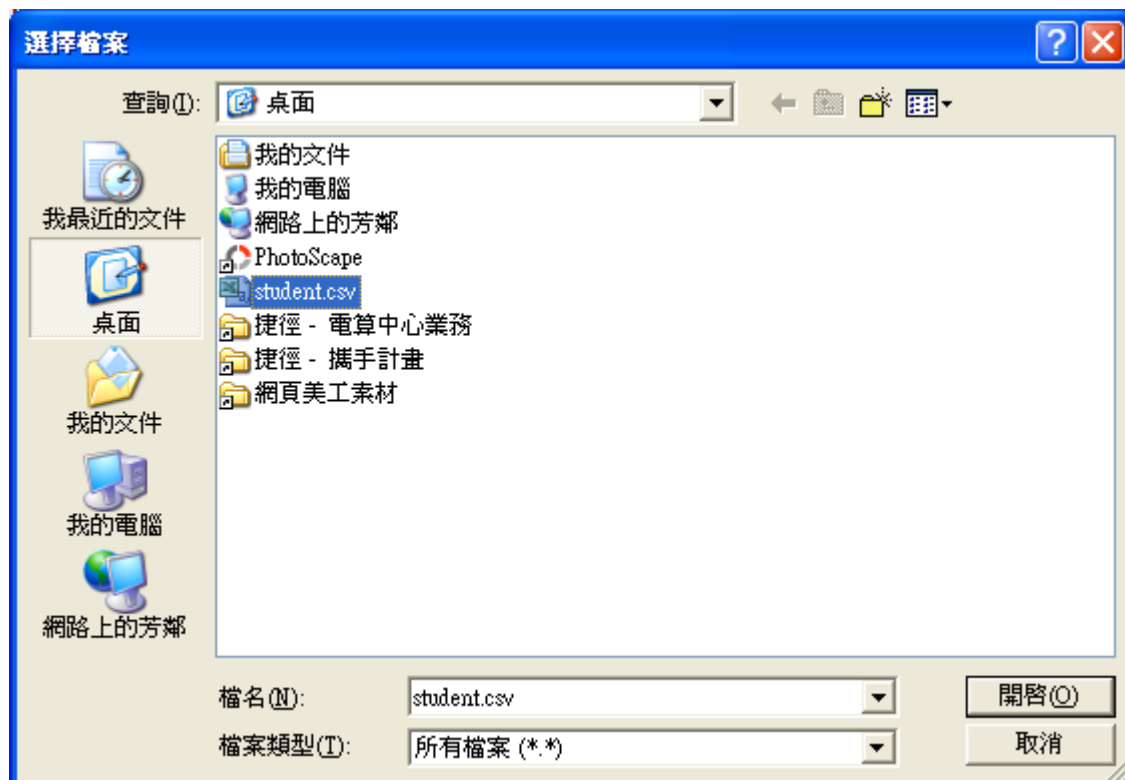
	A	B	C	D	E	F	G	H	I
1	學生姓名	身份證號	身份類別	入學年度	入學班級				
2	丁大同	A123456789	10	98	a				
3	林小惠	B223456789	21	97	1				
4	吳大名	C123456789	30	96	甲				
5	陳小兵	D223456789	50	95	仁				
6	李明	E123456789	63	94	3				
7									
8									
9									
10									
11									
12									

此為測試系統之介面、網址，若要申請 99 年度經費請於 11 月時逕至上線機申請

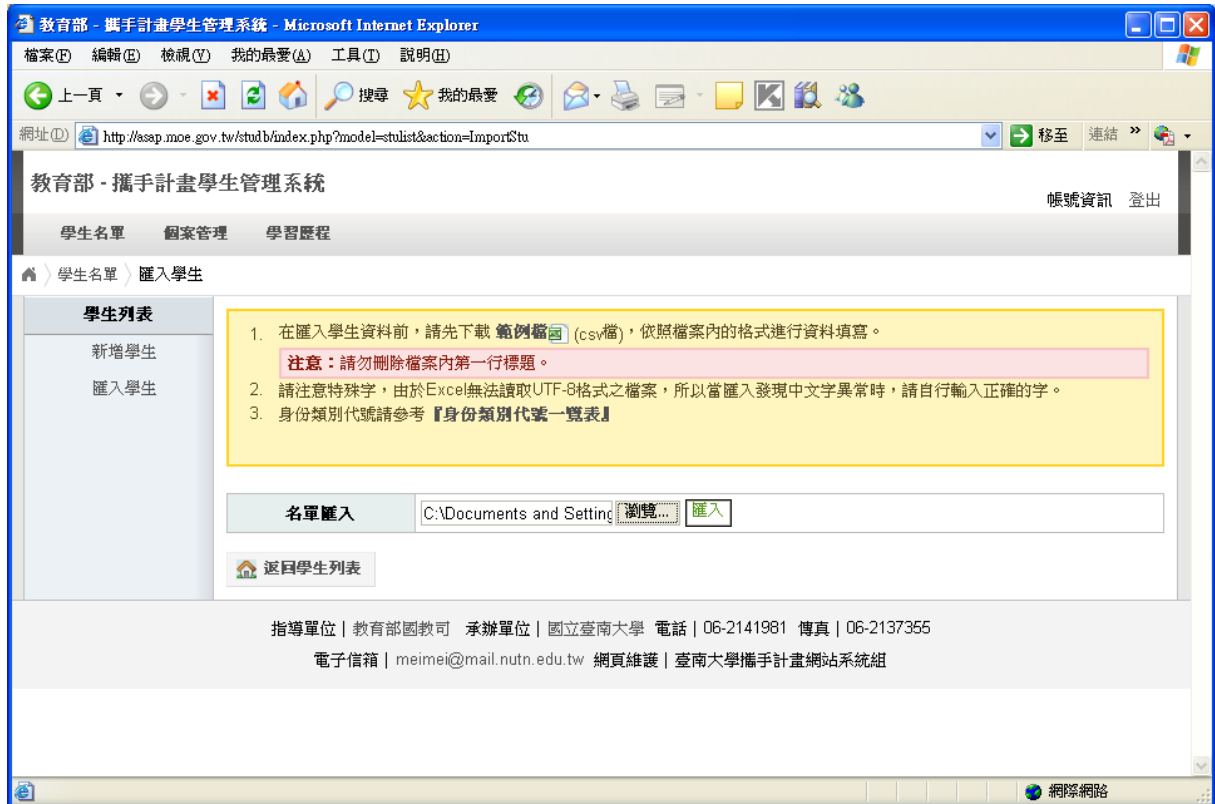
依據範例檔進行修改儲存，儲存時會跳出下圖視窗，請選擇「是」。



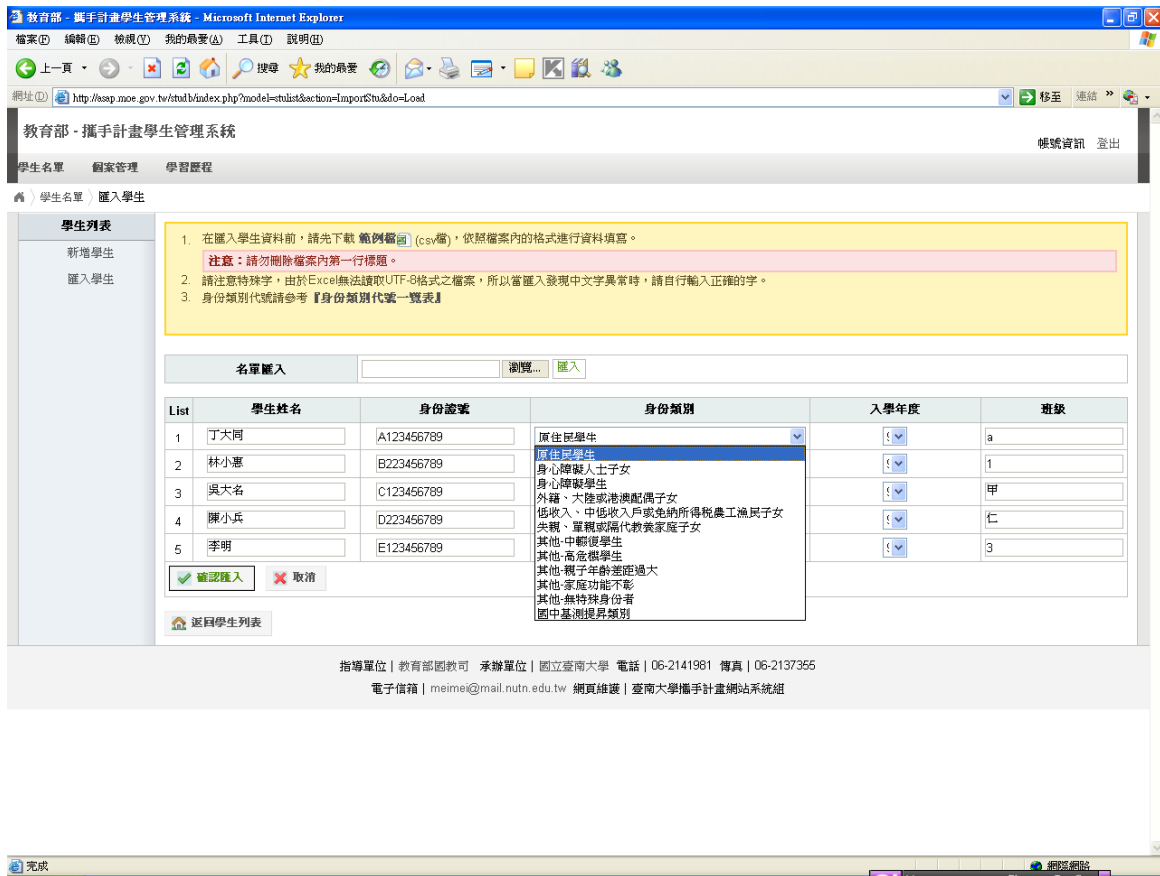
儲存完成後，回到匯入學生畫面，點選瀏覽並選擇您所儲存的檔案



即可點選「上傳」



上傳成功後，可再次確認學生資料是否有誤，可直接於此修改，確認後請點選「確認匯入」，即可成功將學生名單匯入至學生瀏覽表中。



此為測試系統之介面、網址，若要申請 99 年度經費請於 11 月時逕至上線機申請

欲修改學生資料可直接點選該學生欄位，圖示✔為儲存，圖示✖為取消

教育部 - 攜手計畫學生管理系統 - Microsoft Internet Explorer

檔案(F) 編輯(E) 檢視(V) 我的最愛(A) 工具(T) 說明(H)

網址(1) http://asap.moe.gov.tw/studb/index.php?model=stulist

學生名單

學生列表

新增學生
匯入學生

1. 此處學生名單提供填報系統、評量系統使用，受個案管理之學生不在此處呈現。
2. 欲修改學生資料可直接點選該學生欄位，圖示✔為儲存，圖示✖為取消。
3. 部份參與試辦之學校，請參考

列表數量: 10

<input type="checkbox"/>	學生姓名	身份證號	身份類別	入學年度	班級	登錄日期	修改日期
<input type="checkbox"/>	楊小慧	A226345678	原住民學生 ✔ ✖	98	甲	2009/09/04	2009/09/04
<input type="checkbox"/>	丁大同	A123333333	原住民學生	98	a	2009/09/04	2009/09/04
<input type="checkbox"/>	林小惠	B223333333	身心障礙人士子女...	97	1	2009/09/04	2009/09/04
<input type="checkbox"/>	吳大名	C123456799	外籍、大陸或港澳配...	96	甲	2009/09/04	2009/09/04
<input type="checkbox"/>	陳小兵	D223456799	失親、單親或隔代教...	98	仁	2009/09/04	2009/09/04
<input type="checkbox"/>	李明	E123456799	其他-親子年齡差距...	98	3	2009/09/04	2009/09/04

✖ 刪除學生 轉入個案

頁首 1 ... 頁尾 1 / 1 / 6

指導單位 | 教育部國教司 承辦單位 | 國立臺南大學 電話 | 06-2141981 傳真 | 06-2137355

完成 網際網路

1.2 個案管理

請勾選欲受輔之學生轉入個案管理（轉入個案之學生才能提供填報系統加入班級）

教育部 - 攜手計畫學生管理系統 - Microsoft Internet Explorer

檔案(F) 編輯(E) 檢視(V) 我的最愛(A) 工具(T) 說明(H)

網址(1) http://asap.moe.gov.tw/studb/index.php?model=stulist

教育部 - 攜手計畫學生管理系統

帳號資訊 登出

學生名單 個案管理 學習歷程

學生名單

學生列表

新增學生
匯入學生

1. 此處學生名單提供填報系統、評量系統使用，受個案管理之學生不在此處呈現。
2. 欲修改學生資料可直接點選該學生欄位，圖示✔為儲存，圖示✖為取消。
3. 部份參與試辦之學校，請參考

列表數量: 10

<input checked="" type="checkbox"/>	學生姓名	身份證號	身份類別	入學年度	班級	登錄日期	修改日期
<input checked="" type="checkbox"/>	楊小慧	A226345678	原住民學生	98	甲	2009/09/04	2009/09/04
<input checked="" type="checkbox"/>	丁大同	A123333333	身心障礙學生	98	a	2009/09/04	2009/09/04
<input checked="" type="checkbox"/>	林小惠	B223333333	身心障礙人士子女...	97	1	2009/09/04	2009/09/04
<input checked="" type="checkbox"/>	吳大名	C123456799	外籍、大陸或港澳配...	96	甲	2009/09/04	2009/09/04
<input checked="" type="checkbox"/>	陳小兵	D223456799	失親、單親或隔代教...	98	仁	2009/09/04	2009/09/04
<input checked="" type="checkbox"/>	李明	E123456799	其他-親子年齡差距...	98	3	2009/09/04	2009/09/04

✖ 刪除學生 轉入個案

頁首 1 ... 頁尾 1 / 1 / 6

指導單位 | 教育部國教司 承辦單位 | 國立臺南大學 電話 | 06-2141981 傳真 | 06-2137355

電子信箱 | meimei@mail.ntn.edu.tw 網頁維護 | 臺南大學攜手計畫網站系統組

完成 網際網路

此為測試系統之介面、網址，若要申請 99 年度經費請於 11 月時逕至上線機申請

《請注意》學生轉入個案管理後，除非符合三種結案因素（積極、消極、其他），否則無法從個案管理列表中，將該學生結案！

The screenshot shows the '教育部 - 攜手計畫學生管理系統' interface. A dialog box is displayed with the following text:

【請注意】
 學生轉入個案管理後，除非符合三種結案因素（積極、消極、其他），否則無法從個案管理列表中，將該學生結案！

確定將 6 筆學生資料轉入個案管理？

Buttons: Ok, Cancel

The background shows a table of students with columns: 學生姓名, 學號, 原任科系, 年級, 班級, 登錄日期, 修改日期.

學生姓名	學號	原任科系	年級	班級	登錄日期	修改日期
楊小慧	A226345678	原任科系	98	甲	2009/09/04	2009/09/04
丁大同	A123333333	身心障礙學生	98	a	2009/09/04	2009/09/04
林小惠	B223333333	身心障礙人士子女	97	1	2009/09/04	2009/09/04
吳大名	C123456799	外籍、大陸或港澳配	96	甲	2009/09/04	2009/09/04
陳小兵	D223456799	失親、單親或隔代教	98	仁	2009/09/04	2009/09/04
李明	E123456799	其他-親子年齡差距	98	3	2009/09/04	2009/09/04

成功轉入後，即可進行開班經費申請。

The screenshot shows the '教育部 - 攜手計畫學生管理系統' interface, specifically the '個案管理' section. A yellow box contains the following text:

1. 個案管理列表中的學生，即可加入開班，並持續追蹤輔導至少一學年。

列表數量: 10

Buttons: 異動轉銜, 結案

The background shows a table of students with columns: 學生姓名, 性別, 目前採取補救教學型態, 轉入日期, 狀態, 功能操作.

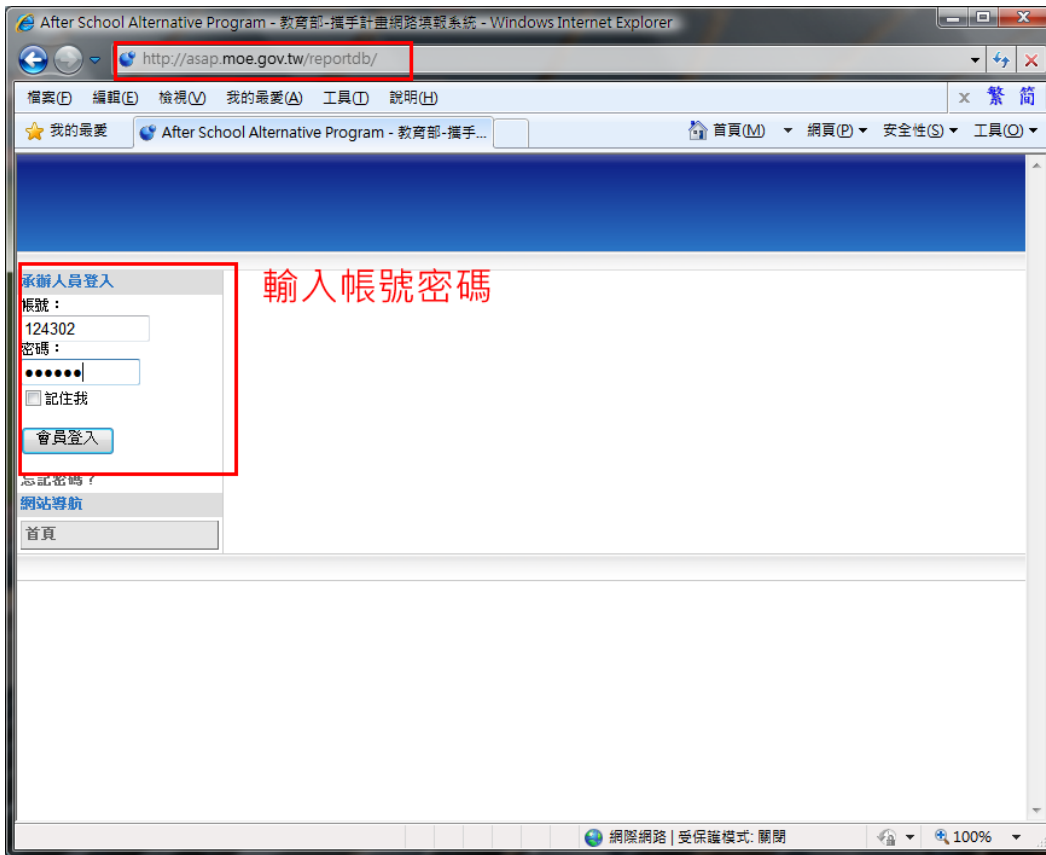
學生姓名	性別	目前採取補救教學型態	轉入日期	狀態	功能操作
楊小慧	女	外加式補救教學	2009/09/04	輔導中	個案, 歷程
丁大同	男	外加式補救教學	2009/09/04	輔導中	個案, 歷程
林小惠	女	外加式補救教學	2009/09/04	輔導中	個案, 歷程
吳大名	男	外加式補救教學	2009/09/04	輔導中	個案, 歷程
陳小兵	女	外加式補救教學	2009/09/04	輔導中	個案, 歷程
李明	男	外加式補救教學	2009/09/04	輔導中	個案, 歷程

此為測試系統之介面、網址，若要申請 99 年度經費請於 11 月時逕至上線機申請

第2章 填報系統

欲操作練習請至 <http://140.133.2.37/reportdb/>

輸入帳號及密碼，登入填報系統



更新個人資料



此為測試系統之介面、網址，若要申請 99 年度經費請於 11 月時逕至上線機申請

選取「學校填報系統」，年度為「99」年



2.1 線上申請

選取「線上申請」，此處功能分為三大區塊，底下逐步說明。(圖：填報選單)



此為測試系統之介面、網址，若要申請 99 年度經費請於 11 月時逕至上線機申請

開始填報之前必須完成「學校基本資料」，選取三區塊中任一「學校基本資料」進入填寫

學校填報系統 - 教育部-攜手計畫網路填報系統 - Windows Internet Explorer

http://asap.moe.gov.tw/reportdb/modules/school/school_factor.php

使用者選單

- 查看帳號
- 編輯帳號
- 線上簡訊
- 登出

網站導航

- 首頁
- 學校填報系統
- 線上申請
- 開班情形
- 執行成果

• 此基本資料請填寫整年度相關預估數目

學校基本資料	
全校班級數	30 班
全校學生總人數	300 人

全校弱勢家庭學生人數	
原住民學生人數	5 人
身心障礙人士子女人數	6 人
身心障礙學生	4 人
外籍、大陸或港澳配偶子女人數	7 人
低收入、中低收入戶或免納所得稅農工漁民子女人數	5 人
失親、單親或隔代教養家庭子女人數	1 人
其他類學生人數	3 人

填寫完畢, 儲存資料

2.1.1 一般經費開班申請

點選填報選單中左邊(綠色)區塊之「進入填報」，進入一般經費開班申請流程，接著點選「新增班級」

學校填報系統 - 教育部-攜手計畫網路填報系統 - Windows Internet Explorer

http://asap.moe.gov.tw/reportdb/modules/school/year_apply.php?action=Class#

使用者選單

- 查看帳號
- 編輯帳號
- 線上簡訊
- 登出

網站導航

- 首頁
- 學校填報系統
- 線上申請
- 開班情形
- 執行成果

• 本線上申請為推列整年度預算用。
• 按住班級前的 可移動班級來調整開班順位。

本校申請資訊				教育處核定資訊	
教師總人次	學生總人數	總班級數	申請總經費	核准總經費	審核狀態
0	0	0	0		

點選新增班級

班級申請列表						
順位	班級名稱	教師人次	學生人數	申請經費	班級狀態	功能選項
尚未有班級資料						

此為測試系統之介面、網址，若要申請 99 年度經費請於 11 月時逕至上線機申請

填寫班級名稱

學校填報系統 - 教育部-攜手計畫網路填報系統 - Windows Internet Explorer

http://asap.moe.gov.tw/reportdb/modules/school/year_apply.php?action=Class&do=Edit&id=5

我的最愛 學校填報系統 - 教育部-攜手計畫網路填報系統

網站導航

學校填報系統

線上申請

開班情形

執行成果

每班『其他類別』學生人數比例不超過『所有受輔學生』人數之 25% 為原則，並以前六類學生為優先，若均已滿足需求，比例放寬至 30%。

開班規劃列表

學校名稱	高雄縣 縣立文山高中
班級名稱	英語A班 填寫班級名稱

新增學生

年級	班級	學生姓名	學生類別
尚未有學生名單			

刪除

新增教師

期別	教師類別	上課節數	功能選單
尚未有任課教師			

刪除

科目(可複選)

國語 數學 英語 自然 社會 其他

暫存 完成 返回

※ 資料未完成輸入請按『暫存』，開班完成請按『完成』，選取『完成』後才可以預覽及送審。

選取「新增學生」

學校填報系統 - 教育部-攜手計畫網路填報系統 - Windows Internet Explorer

http://asap.moe.gov.tw/reportdb/modules/school/year_apply.php?action=Class&do=Edit&id=5

我的最愛 學校填報系統 - 教育部-攜手計畫網路填報系統

網站導航

學校填報系統

線上申請

開班情形

執行成果

每班『其他類別』學生人數比例不超過『所有受輔學生』人數之 25% 為原則，並以前六類學生為優先，若均已滿足需求，比例放寬至 30%。

開班規劃列表

學校名稱	高雄縣 縣立文山高中
班級名稱	英語A班

新增學生 選取新增學生

年級	班級	學生姓名	學生類別
尚未有學生名單			

刪除

新增教師

期別	教師類別	上課節數	功能選單
尚未有任課教師			

刪除

科目(可複選)

國語 數學 英語 自然 社會 其他

暫存 完成 返回

※ 資料未完成輸入請按『暫存』，開班完成請按『完成』，選取『完成』後才可以預覽及送審。

此為測試系統之介面、網址，若要申請 99 年度經費請於 11 月時逕至上線機申請

以勾選方式選取學生，再按「加入」



勾選要剔除的學生按「剔除」可將多餘的學生刪除



此為測試系統之介面、網址，若要申請 99 年度經費請於 11 月時逕至上線機申請

選取「新增教師」

學校填報系統 - 教育部-攜手計畫網路填報系統 - Windows Internet Explorer

http://asap.moe.gov.tw/reportdb/modules/school/year_apply.php?action=Class&do=Edit&id=5

學校名稱: 高雄縣 縣立文山高中

班級名稱: 英語A班

新增學生

<input type="checkbox"/>	年級	班級	學生姓名	學生類別
<input type="checkbox"/>	8	仁	陳小兵	失親、單親或隔代教養家庭子女
<input checked="" type="checkbox"/>	8	3	李明	其他-親子年齡差距過大
<input type="checkbox"/>	9	1	林小惠	身心障礙人士子女

刪除

新增教師

<input type="checkbox"/>	期別	教師類別	上課節數	功能選單
尚未有任課教師				

刪除

科目(可複選) 國語 數學 英語 自然 社會 其他

暫存 完成 返回

* 資料未完成輸入請按『暫存』，開班完成請按『完成』，選取『完成』後才可以預覽及送審。

輸入完教師資料後按「加入」

學校填報系統 - 教育部-攜手計畫網路填報系統 - Windows Internet Explorer

http://asap.moe.gov.tw/reportdb/modules/school/year_apply.php?action=Class&do=Edit&id=5

學校名稱: 高雄縣 縣立文山高中

班級名稱: 英語A班

新增學生

新增教師

教師類別: 退休教師(不支鐘點費) 選擇教師類別

上課時間: 第一期(寒假) 選擇上課時間

節, 剩餘可用總節數: 244 節

輸入上課節數

單一教師上課節數

教師人數: 位 輸入教師人數

加入 選取加入

* 依據教育部規定本年度
 上課總節數 不得超過 244 節(可挪用至其他期別)
 「寒假」避免超過 20 節
 「第二學期」避免超過 72 節
 「暑假」避免超過 80 節
 「第一學期」避免超過 72 節
 (退休教師(不支鐘點費) 不包含在此限制內)

* 本班上課總節數 = 單一教師上課節數 * 教師人數

* 資料未完成輸入請按『暫存』，開班完成請按『完成』，選取『完成』後才可以預覽及送審。

此為測試系統之介面、網址，若要申請 99 年度經費請於 11 月時逕至上線機申請

勾選要剔除的教師按「剔除」可將多餘的教師刪除

The screenshot shows the 'Classroom Management' (開班情形) interface. It features a table of students and a table for adding teachers. A red box highlights the 'Delete' (剔除) button in the teacher table, with a red arrow pointing to it from the text '選取後按剔除以刪除教師'.

年級	班級	學生姓名	學生類別	
<input type="checkbox"/>	8	仁	陳小兵	失親、單親或隔代教養家庭子女
<input type="checkbox"/>	8	3	李明	其他-親子年齡差距過大
<input type="checkbox"/>	9	1	林小惠	身心障礙人士子女

期別	教師類別	上課節數	功能選單	
<input type="checkbox"/>	第一期(寒假)	退休教師(不支進點費)	15	<input type="button" value="編輯"/>
<input type="checkbox"/>	第一期(寒假)	退休教師(不支進點費)	15	<input type="button" value="編輯"/>

× 剔除 選取後按剔除以刪除教師

科目(可複選) 國語 數學 英語 自然 社會 其他

暫存 完成 返回

※ 資料未完成輸入請按『暫存』，開班完成請按『完成』，選取『完成』後才可以預覽及送審。

勾選授課科目，最後按「完成」

The screenshot shows the same 'Classroom Management' interface. A red box highlights the subject selection options (國語, 數學, 英語, 自然, 社會, 其他) and the 'Complete' (完成) button. A red arrow points to the 'Complete' button from the text '選取完成, 完成開班'.

年級	班級	學生姓名	學生類別	
<input type="checkbox"/>	8	仁	陳小兵	失親、單親或隔代教養家庭子女
<input type="checkbox"/>	8	3	李明	其他-親子年齡差距過大
<input type="checkbox"/>	9	1	林小惠	身心障礙人士子女

期別	教師類別	上課節數	功能選單	
<input type="checkbox"/>	第一期(寒假)	退休教師(不支進點費)	15	<input type="button" value="編輯"/>
<input type="checkbox"/>	第一期(寒假)	退休教師(不支進點費)	15	<input type="button" value="編輯"/>

× 剔除

科目(可複選) 國語 數學 英語 自然 社會 其他 勾選授課科目

暫存 完成 返回 選取完成, 完成開班

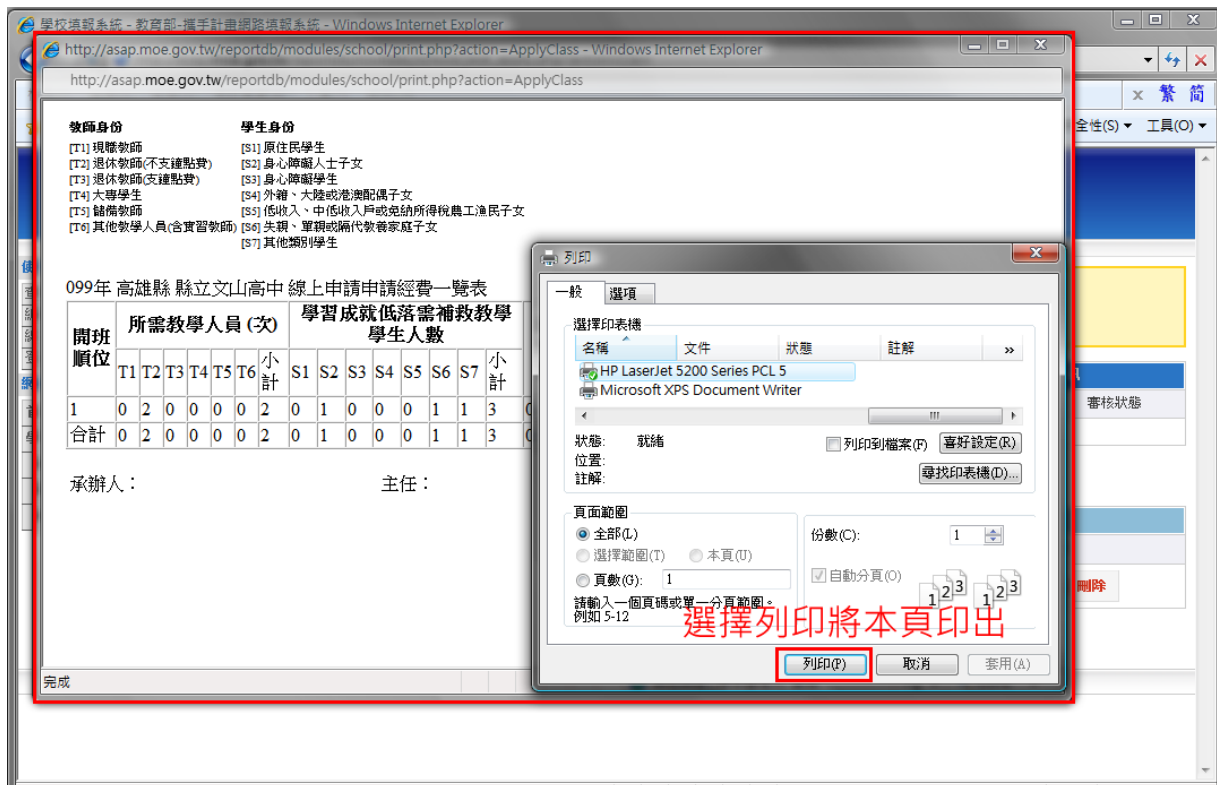
※ 資料未完成輸入請按『暫存』，開班完成請按『完成』，選取『完成』後才可以預覽及送審。

此為測試系統之介面、網址，若要申請 99 年度經費請於 11 月時逕至上線機申請

回到班級列表，已新增一班級



選取預覽列印，可將開班資料列印出來



此為測試系統之介面、網址，若要申請 99 年度經費請於 11 月時逕至上線機申請

選取「送審」將資料送至教育處審核

The screenshot shows a web browser window with the URL http://asap.moe.gov.tw/reportdb/modules/school/year_apply.php?action=Class. A yellow dialog box is centered on the screen with the text "確定送出資料至教育處審查?" (Confirm sending data to the Education Bureau for review?). Below the text are two buttons: "確定" (Confirm) and "取消" (Cancel). The "確定" button is highlighted with a red box. In the background, a table titled "班級申請列表" (Class Application List) is visible, showing a class named "英語A班" (English A Class) with 2 teachers and 3 students, and an application fee of 6,600. The class status is "未送審" (Not submitted for review). A red text overlay "選取確定將資料送審" (Select Confirm to send data for review) is placed over the "確定" button.

班級狀態為審核中，到此步驟已經完成開班申請

The screenshot shows the same web browser window. The dialog box is no longer present. The "班級申請列表" (Class Application List) table now shows the class status as "審核中" (Under Review). A red box highlights the "審核中" status in the table. A red text overlay "班級狀態為審核中" (Class status is Under Review) is placed over the "審核中" status. The "本校申請資訊" (School Application Information) table above it shows a total of 1 class, 2 teachers, and 3 students, with a total application fee of 6,600.

此為測試系統之介面、網址，若要申請 99 年度經費請於 11 月時逕至上線機申請

2.1.2 國中基測提昇方案

點選填報選中間(黃色)區塊之「進入填報」，進入國中基測提升方案經費申請流程，填寫完畢後，請先列印並完成校內核章、備查，再點選「送審」將資料送至教育處審核

099 年度 國中基測提昇方案經費申請表

學校育昇分析	※限200字
現有資源及教學輔導措施	※限300字
提升方案簡述	※限300字
代理代課費 (最多70萬)	0 元
需要輔導班級數 (預設為全校班級數)	30 班
提昇方案經費 (12,000 * 班級數)	360000 元
總經費	360000 元

填寫完後按送審

預覽列印 暫存 **送審** 返回

2.1.3 不申請攜手計畫報核

點選填報選單中右邊(紅色)區塊之「進入填報」，進入不申請攜手計畫報核申請流程，填寫完畢後，請先列印並完成校內核章、備查，再點選「送審」將資料送至教育處審核

099 年度 不申請攜手計畫報核表

學校育昇分析	※限200字
不申請原因	※限300字 ● 99年符合教育優先區條件，將獲學習輔導補助 ● 99年已獲得民間團體贊助或社會資源辦理(須填寫預估班級數及獲得贊助經費額度) ● 其他(須詳細填寫不申請之原因)
縣市核准文號	字第 0 號

填寫完後按送審

預覽列印 暫存 **送審** 返回

此為測試系統之介面、網址，若要申請 99 年度經費請於 11 月時逕至上線機申請