

## 2019 全國高級中等學校童軍大露營報名說明事項

1. 請先下載範例檔案，範例檔案(Excel)有四個工作表，分別為第 1 小隊報名表、第 1 小隊照片、第 2 小隊報名表、第 2 小隊照片，貴校如只報名一隊，請填寫第 1 小隊報名表及第 1 小隊照片兩個工作表；如貴校報名兩隊，則四個工作表皆要填寫。請注意上傳前檔名需更改為縣市別+學校代碼+學校名稱+小隊數，例如：彰化市 070401 彰師附工 1 隊。
2. 衣服尺寸請參考附件一。
3. 將填寫好的報名表列印出來核章後，連同劃撥單於 107/10/26（郵戳為憑）前寄到國立彰化師範大學附屬高級工業職業學校社團活動組收，地址為彰化市工校街一號。
4. 報名表照片格式請依照附件二說明，照片格式，高度 4.7 公分，寬度 3.8 公分，確實填入儲存格內。
5. 最後請將填寫好的電子檔依附件三說明上傳網站。
6. 2019 全國高級中等學校童軍大露營報名 Q&A，請參考附件四。

【附件一】

## 2019 全國高級中等學校童軍大露營

### 型號與尺寸對照表

T恤尺寸表 (吋)									
尺寸	XS	S	M	L	XL	2XL	3XL	4XL	5XL
胸圍	17	18	19	20	21	22	23	24	25
身長	24	25	26	27	28	29	30	30	30

T恤尺寸表 (公分)									
尺寸	XS	S	M	L	XL	2XL	3XL	4XL	5XL
胸圍	43.2	45.7	48.3	50.8	53.3	55.9	58.4	61.0	63.5
身長	61.0	63.5	66.0	68.6	71.1	73.7	76.2	76.2	76.2

備註：尺寸表與實際成品如有2-3公分之正負差，均屬合理範圍。

建議：

1. 身高 157CM/體重 50kg，穿 S 合身，穿 M 寬鬆。
2. 身高 168CM/體重 58kg，穿 M 合身，穿 L 寬鬆。
3. 身高 172CM/體重 70kg，穿 L 合身，穿 XL 舒適。
4. 身高 178CM/體重 88kg，穿 XL 合身，穿 2XL 舒適。


備註：1. 以上建議僅供參考，個人可依平時穿著之習慣選擇尺寸。

2. 因為冬天衣服穿較厚，請斟酌勿選太合身的尺寸。

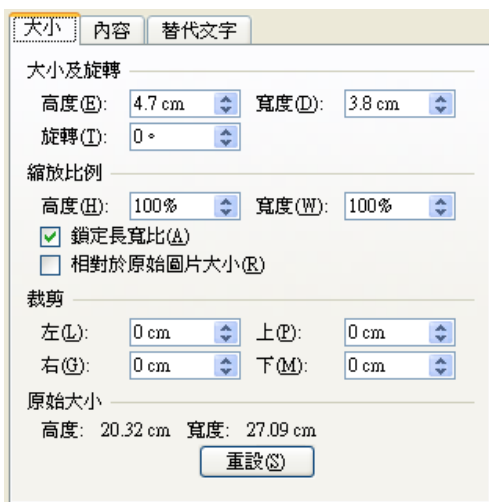
## 【附件二】

# 照片格式說明

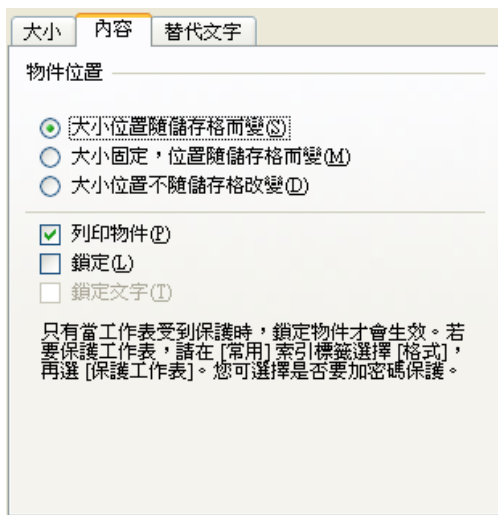
1. 請在 Excel 中插入圖片（照片），並在圖片上按滑鼠右鍵，點選設定『圖案格式』。

	A	B	C	D	E	F	G	H	I	J	K	L	M	N	O	P
1	名稱	影師附工第1小隊														
2	序號	職稱	姓名	照片												
3	1	領隊	紀小花		照片格式，高度 4.7公分，寬度3.8 公分											
4	2	學員	林曉明													
5	3	學員														
6	4	學員														

2. 請在圖片格式『大小』頁面設定，高度4.7公分，寬度3.8公分。



3. 最後請在圖片格式『內容』頁面設定，勾選『大小位置隨儲存格而變』



【附件三】

## 2019 全國高級中等學校童軍大露營 報名資料電子檔上傳操作說明

1. 打開瀏覽器，在網址列輸入網址進入彰師附工網站。

<http://www.sivs.chc.edu.tw>。

2. 點選畫面右上方「2019 全國高級中等學校童軍大露營」圖示進入。

3. 進入網站後請點選左側「**報名作業-報名資料上傳**」進行報名。

【附件四】

2019 全國高級中等學校童軍大露營報名 Q&A

Q1：每校可報名參加之隊數？

A1：每校報名以 1 小隊為原則，至多 2 小隊。

Q2：每一小隊人數多少人？領隊人數是否有限制？

A2：一、每一小隊學員 8 人，領隊 1 人，共 9 人。

二、如報名 2 小隊，領隊人數為 2 人。

三、特教學校為照顧學員可依實際需要加派領隊參加。

Q3：小隊人數可否少於 8 人？不足 8 人時可否與其他學校合併報名？

A3：一、每一小隊人數必須為 8 人，不可多或少於 8 人。

二、報名係以學校為單位，不得與其他學校合併報名。

Q4：參加之對象為何？

A4：參加的對象為全國高級中等學校（含國立、市立、私立高中職、完全中學高中部、特教學校）之童軍。

Q5：帶隊老師（領隊）之資格是否有特別規定？可否由畢業之學長擔任領隊？

A5：一、帶隊老師（領隊）需為學校正式教職員或正式聘任之童軍社團指導老師（含學校正式聘任之服務員）。

二、畢業之學長若非學校正式聘任之童軍社團指導老師，則不可擔任領隊。

三、以上兩原則國教署及營本部非常重視，請參加團隊務必遵守。」

Q6：報名費用多少？

A6：參加費用每人新臺幣 1,400 元整(含伙食、保險、紀念品等費用)，帶隊老師亦同。

Q7：彰師附工所開立之報名費收據日期為何？107 年度或是 108 年度？

A7：本校收到各校之報名表（含繳費單據）後，即會開立收據，因此收據之日期為 107 年度。

Q8：活動期間是否允許非報名參加之人員進入校園。

A8：活動期間非報名參加之領隊及學員，禁止進入校內活動場地，如需會客，請依規定之時間及地點辦理會客。

Q9：「實施計畫」中有關偏遠地區學校交通費由教育部國民及學前教育署酌予補助。請問如何申請？

A9：有關申請經費補助部分，必須視國教署年度結束前是否有剩餘之補助經費，才能決定是否補助各校。（依過去經驗：國教署均無多餘之經費補助各校）

Q10：報名完成後（已繳費），可否更換參加學員名單？

A10：報名完成後不得再更換衣服尺寸，學員名單如有變更，請於 107 年 10 月 26 日（星期五）前告知本校社團活動組，逾期者恕不受理名牌及參加證明變更。

（備註：各校如有特殊情形需更換學員，個案處理。）

Q11：參加之學員應攜帶哪些物品？各小隊要準備哪些東西？

A11：有關參加學員個人或小隊應攜帶之物品，將以「活動通報」方式公布於網站，請參加之學員及領隊隨時注意網站所公布之最新訊息。

Q12：各團之編組方式為何？可否自己找自己熟悉的學校編在同 1 團或是同 1 個分營區，以方便互相聯繫及節目之準備。

A12：原則上為使參加的學員都能認識來自全國各地的童軍伙伴，互相聯誼交流，各團及各分營區之編組將由大會統一編組（若欲與他校併團，請於報名表備註欄註明，營本部視狀況許可下給予協助，惟分營區由大會統一編組），各分營區（大智、大仁及大勇）都會有北中南各校之童軍伙伴。