

「108-2 優良 IEP 線上研習」路徑與說明

- (一) 研習時間：109 年 5 月 13 日 (三) 下午 2 點~下午 4 點
- (二) 研習地點：採線上研習
- (三) 研習工具：google meet
- (三) 研習步驟：

1. 使用線上視訊軟體「google meet」。

如果你使用桌上型電腦

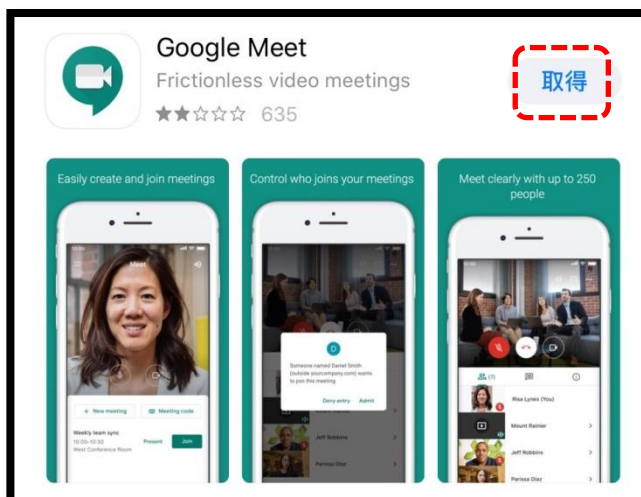
(1)在網址處貼上線上視訊路徑 <https://meet.google.com/afn-xvua-gfo>，

或於輸入會議代碼處輸入 **afn-xvua-gfo**，並按 **立即加入**。

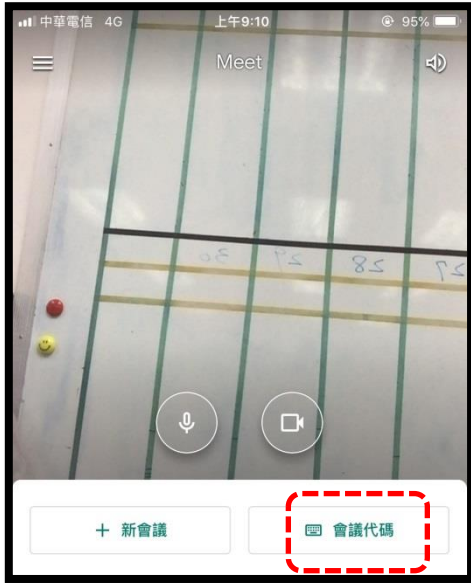


如果你使用手機或平板

(1)在 app store 下載軟體「google meet」



(2) 進入軟體後，在會議代碼處輸入「afn-xvua-gfo」，並加入會議。



2. 請於 5/13(三)13:40 前完成上線。

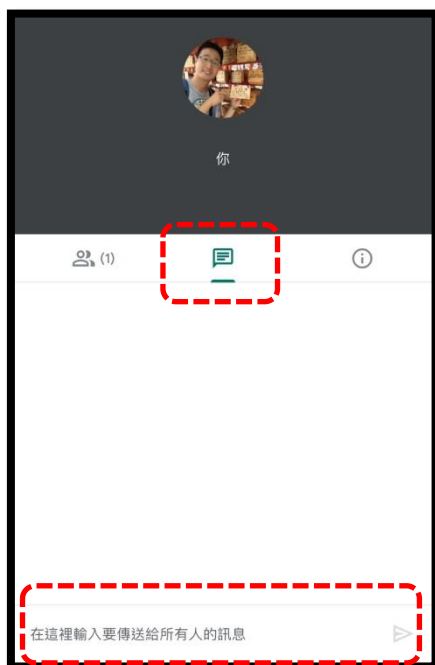
★3. 點選「加入」，加入後請點選關閉鏡頭及關閉麥克風，以免造成迴音干擾。

(但請不要按  以免退出會議)



4. 請老師全程配戴耳機，聆聽講師講課。

5. 在「即時通訊」轉貼訊息「○○國(中)小○○○老師加入」，讓承辦學校登錄於報名清冊上，如果有任何問題也請用「即時通訊」提問。



6. 線上課程於 14:00 準時開始。