



# 全誼資訊系統 操作手冊

模組名稱：成績管理

適用單位：科任老師-成績輸入

# 第一章 成績管理功能介紹

## 一、成績管理系統功能

### (一)成績輸入

#### 1、授課成績



授課成績：課務管理有配課的資料皆在此呈現，有授課科目的教師在此皆可看到自己的授課資料，成績管理權限也可在此畫面管理所有班級的授課成績，或進行輸入、修改。

① 班級/科目：授課教師由此看到自己授課的班級及科目。

② 節數：授課教師由此看到自己授課科目的節數。

③ 平時：提供平時小考成績輸入，若管理者將此項目設定為不需輸入成績，則畫面上的平時項目會呈現灰色。

(1) 上方彩色按鍵可自行切換頁面，或返回上一個授課成績畫面。

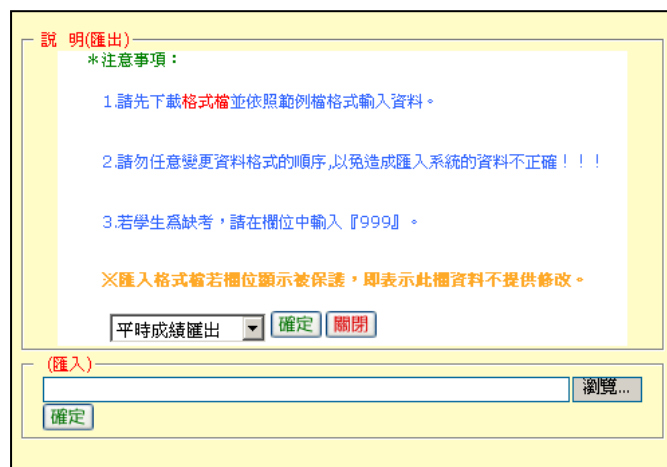
(2) 提供成績輸入時小數位數及輸入方向選擇。

(3) 小考成績，每次定期不限次數，但每學期僅提供六十筆記錄，每頁十筆，共六頁。

(4) 系統提供測驗名稱、測驗日期記錄欄位，若不進行此項記錄，對成績資料輸入亦不會有影響。

(5) 若不使用測驗名稱、測驗日期欄位，在每筆小考欄位上方有提供編號，方便使用者辨識。

- (6)上方彩色按鍵可自行切換頁面，或返回上一個授課成績畫面。
- (7)提供成績輸入時小數位數及輸入方向選擇。
- (8)小考成績，每次定期不限次數，但每學期僅提供六十筆記錄，每頁十筆，共六頁。
- (9)系統提供測驗名稱、測驗日期記錄欄位，若不進行此項記錄，對成績資料輸入亦不會有影響。
- (10)若不使用測驗名稱、測驗日期欄位，在每筆小考欄位上方有提供編號，方便使用者辨識。
- (11)100分可輸入代碼「\*」或「/」，缺考可輸入減號「-」。
- (12)請勿在中文輸入法啟用的情形下進行成績輸入。
- (13)請直接在欄位中輸入平時成績，亦可利用鍵盤的上下左右鍵、Enter 鍵進行方向移動
- (14)若有選擇成績輸入小數位數，則在輸入時只需輸滿數字的位數，系統會自動判斷小數位置並自動轉換(例選擇小數一位，成績輸入 998，則系統會自動判斷小數點，並轉換為 99.8)
- (15)成績輸入畫面，可以使用 **成績匯入** 將學生成績輸入在匯出的 excel 檔中，再匯入



- (16)成績輸入位數若與設定位數符合，系統會自動跳向下一個欄位以便立即輸入。
- (17)每次定期考若有小考記錄，請以累加方式接續輸入，勿將前次小考記錄刪除，一但刪除的小考記錄將無法復原。
- (18)若有其他小考計算方式，或只有一次小考的科目可直接在 **定期一**、**定期二**、**定期三** 內的平時成績欄位輸入。
- (19)在此輸入的小考成績結算後，即無法從 **定期一**、**定期二**、**定期三** 的平時欄位中進行修改，需回到此畫面修改後重新結算。
- (20)成績輸入完成，或暫時離開系統，請記得按 **儲存成績** 進行資料存檔。

一年一班 英語 1節 (50/50)

無小數
  小數一位
  小數二位
  直向輸入
  橫向輸入
 第一頁
 修改結算選項
 儲存成績
 成績匯入

測驗名稱: [01] [02] [03] [04] [05] [06] [07] [08]

測驗日期: [01] [02] [03] [04] [05] [06] [07] [08]

座號	姓名	性別	01	02	03	04	05	06	07	08
02	李X維	男	80	100						
02	路X崗	男	90	70						
02	杜氏垂	女	70	80						
03	張X威	男	100	100						
03	黎氏蓓秀	女	100	100						

(21)成績輸入完畢，請點選右上角的「修改結算選項」。此功能是将小考成績指定結算給定期一、定期二、或定期三，也可同時重複選擇。

- 欲將小考成績結算至該次定期，請在左邊的格子中打勾 。
- 若有多次小考，並且分別為不重比重，則在右邊的格子中輸入欲加之配重 ，各項小考皆為平均計算則輸入 1 即可。
- 完成設定後在下方點 ，以上設定將被進行結算及存檔。

**修改配重選項** PS.如果您想直接在定期成績畫面直接輸入平時成績,請不要勾選該次定期的結算配重!

序號	測驗名稱	測驗日期	定期一		定期二		定期三		學期	
			啓用   配重	啓用   配重	啓用   配重	啓用   配重	啓用   配重	啓用   配重		
01	小考一	20080819	<input checked="" type="checkbox"/> 1.0	<input checked="" type="checkbox"/> 1.0	<input checked="" type="checkbox"/> 1.0	<input type="checkbox"/> 0.0	<input type="checkbox"/> 0.0	<input type="checkbox"/> 0.0	<input type="checkbox"/> 0.0	0.0
02	小考二	20080829	<input checked="" type="checkbox"/> 1.0	<input checked="" type="checkbox"/> 1.0	<input checked="" type="checkbox"/> 1.0	<input type="checkbox"/> 0.0	<input type="checkbox"/> 0.0	<input type="checkbox"/> 0.0	<input type="checkbox"/> 0.0	0.0
03	小考三	20080924	<input checked="" type="checkbox"/> 1.0	<input checked="" type="checkbox"/> 1.0	<input checked="" type="checkbox"/> 1.0	<input type="checkbox"/> 0.0	<input type="checkbox"/> 0.0	<input type="checkbox"/> 0.0	<input type="checkbox"/> 0.0	0.0
04			<input type="checkbox"/> 0.0	<input type="checkbox"/> 0.0	<input type="checkbox"/> 0.0	<input type="checkbox"/> 0.0	<input type="checkbox"/> 0.0	<input type="checkbox"/> 0.0	<input type="checkbox"/> 0.0	0.0
05			<input type="checkbox"/> 0.0	<input type="checkbox"/> 0.0	<input type="checkbox"/> 0.0	<input type="checkbox"/> 0.0	<input type="checkbox"/> 0.0	<input type="checkbox"/> 0.0	<input type="checkbox"/> 0.0	0.0
06			<input type="checkbox"/> 0.0	<input type="checkbox"/> 0.0	<input type="checkbox"/> 0.0	<input type="checkbox"/> 0.0	<input type="checkbox"/> 0.0	<input type="checkbox"/> 0.0	<input type="checkbox"/> 0.0	0.0
07			<input type="checkbox"/> 0.0	<input type="checkbox"/> 0.0	<input type="checkbox"/> 0.0	<input type="checkbox"/> 0.0	<input type="checkbox"/> 0.0	<input type="checkbox"/> 0.0	<input type="checkbox"/> 0.0	0.0
08			<input type="checkbox"/> 0.0	<input type="checkbox"/> 0.0	<input type="checkbox"/> 0.0	<input type="checkbox"/> 0.0	<input type="checkbox"/> 0.0	<input type="checkbox"/> 0.0	<input type="checkbox"/> 0.0	0.0
09			<input type="checkbox"/> 0.0	<input type="checkbox"/> 0.0	<input type="checkbox"/> 0.0	<input type="checkbox"/> 0.0	<input type="checkbox"/> 0.0	<input type="checkbox"/> 0.0	<input type="checkbox"/> 0.0	0.0
10			<input type="checkbox"/> 0.0	<input type="checkbox"/> 0.0	<input type="checkbox"/> 0.0	<input type="checkbox"/> 0.0	<input type="checkbox"/> 0.0	<input type="checkbox"/> 0.0	<input type="checkbox"/> 0.0	0.0

4 定期一、5 定期二、6 定期三：當學期應該輸入成績的定期項目，若在系統上呈現灰色按鍵則表示該科目該次定期已被設為不需輸入成績，所以不提供點選。

(1)上方彩色按鍵可自行切換頁面，或返回上一個授課成績畫面。

(2)提供成績輸入時小數位數及輸入方向選擇。


(3)100分可輸入代碼「\*」或「/」，缺考可輸入減號「-」。



(4)請勿在中文輸入法啟用的情形下進行成績輸入。


(5)請直接在欄位中輸入成績，亦可利用鍵盤的上下左右鍵、Enter 鍵進行方向移動


(6)若有選擇成績輸入小數位數，則在輸入時只需輸滿數字的位數，系統會自動判斷小數位置並自動轉換(例選擇小數一位，成績輸入 998，則系統會自動判斷小數點，並轉換為 99.8


(7)成績數字位數若與設定位數符合，則系統會自動跳向下一個欄位以便立即輸入。

(8)若有其他小考計算方式，或只有一次小考的科目可直接在  內的平時成績欄位輸入。

(9)在  小考項目中結算而來的成績，即無法從「定期一、定期二、定期三」的平時欄位中進行修改，需回到此  小考項目畫面修改後重新結算。

(10)成績輸入完成，或暫時離開系統，請記得按  進行資料存檔。

(11)成績確定輸入完成後，請於上方勾選 ，系統會將訊息回傳至管理者使用介面上告知已完成。

(12)成績輸入完成後，可利用右上角的  功能，進行單次定期成績列印(含平時)。  
列印時請留意是否包含成績。



臺北實驗國小 099學年度上學期 學習評量記錄表													
班級：一年二班 科目：國文					授課教師：stella 教師簽章：								
座號	姓名	第一次評量										定期 (50%)	定平均
		平時評量											
												平均 (50%)	
03	李X凡												
07	薛X驥												
09	陳X修												
12	朱X瑾												
15	王X誌												
15	鄧X廷												
16	李X恩												
20	王X20;												
21	張X雁												
22	林X庭												
26	顏X諭												
31	胡X柔												
33	許X芳												

(13)成績輸入完成後，可利用右上角的 **統計** 功能，針對單次定期成績，該班學生分數區間及標準差、平均差等資料。

 請選擇您要統計的選項：

統計方式： 獨立100分       合併至90分

分數區間： 10分       5分

**確定** **取消**

臺北實驗國小 成績分佈一覽表			
099學年度 1學期 一年二班 科目 國文			
考試名稱:定期一		授課教師:stella 簽名:	
成績範圍	平時	定期	定平均
100	0	0	0
99 - 90	0	0	0
90 - 80	0	0	0
80 - 70	0	0	0
70 - 60	0	0	0
60 - 50	0	0	0
50 - 40	0	0	0
40 - 30	0	0	0

(14)成績輸入畫面，可以使用 **匯入** 將學生成績格式匯出後，將成績輸入在 excel 檔中再匯入記得匯出的檔案，不可與平時定考二、三及學期的檔案共用。

### 匯入科目成績

上傳檔案： 未選擇檔案。

---

下載檔案：[HLC159990\\_1022.xls](#)

---

說明需知：

- 1.上傳檔案請確認是由系統提供之檔案下載
- 2.上傳檔案將匯入檔案內所有成績，不含已封存或不考試之定期成績
- 3.檔案格式請確認為EXCEL檔案格式

---

上傳訊息

---





基本資料		定期一			定期二			定期三			學期成績	
座號	姓名	性別	平時(50%)	定期(50%)	定平均	平時(50%)	定期(50%)	定平均	平時(50%)	定期(50%)		定平均
09	方O洲	男	92	100	96		77	77	88	缺考	88	87
14	王O森	男	80	缺考	80		88	88	77		77	81.67

一年一班 英語 1節 (50/50)

無小數
  小數一位
  小數二位
  直向輸入
  橫向輸入

座號	姓名	性別	定期一		
			平時(50%)	定期(50%)	平均
02	李X維	男	90	100	95
02	路X崗	男	80	100	90
02	杜氏垂	女	75	70	72.5
03	張X威	男	100	100	100
03	黎氏蓓秀	女	100	100	100

7 學期成績：當學期學期成績查看及輸入成績，若此按鍵為灰色，則表示該科目這次不需要輸入任何成績。


- (1)上方彩色按鍵可自行切換頁面，或返回上一個授課成績畫面。
- (2)提供成績輸入時小數位數及輸入方向選擇。
- (3)100分可輸入代碼「\*」或「/」，缺考可輸入減號「-」。
- (4)請勿在中文輸入法啟用的情形下進行成績輸入。
- (5)請直接在欄位中輸入成績，亦可利用鍵盤的上下左右鍵、Enter 鍵進行方向移動
- (6)若有選擇成績輸入小數位數，則在輸入時只需輸滿數字的位數，系統會自動判斷小數位置並自動轉換(例選擇小數一位，成績輸入 998，則系統會自動判斷小數點，並轉換為 99.8
- (7)成績數字位數若與設定位數符合，則系統會自動跳向下一個欄位以便立即輸入。
- (8)若有其他小考計算方式，或只有一次小考的科目可直接在「定期一、定期二、定期三」內的平時成績欄位輸入。
- (9)在  平時小考項目中結算而來的成績，即無法從「定期一、定期二、定期三」的平時欄位中進行修改，需回到此「平時」小考項目畫面修改後重新結算。
- (10)成績輸入完成，或暫時離開系統，請記得按  進行資料存檔。
- (11)成績確定輸入完成後，請於上方勾選 ，系統會將訊息回傳至管理者使用介面上告知已完成。
- (12)成績輸入完成後，可利用右上角的  功能，進行該次成績列印(含定期)。  
注意是要列印出的表單是含成績還是無成績。



臺北實驗國小 099學年度上學期 學習評量記錄表													
班級：一年二班 科目：國文		授課教師：stella 教師簽章：											
座號	姓名	第一次評量			第二次評量			第三次評量			學期成績	努力程度	特殊情形 描述及建議
		平時 50%	定期 50%	定平均	平時 50%	定期 50%	定平均	平時 50%	定期 50%	定平均			
03	李X凡												
07	薛X驥												
09	陳X修												
12	朱X璋												
15	王X詒												
15	鄧X廷												
16	李X恩												
20	王X20;												
21	張X雁												
22	林X庭												
26	顏X諭												
31	胡X柔												
33	許X芳												
33	楊X19;												



(13)成績輸入完成後，可利用右上角的**統計**功能，針對當次學期，該班學生分數區間及標準差、平均差等資料。

 請選擇您要統計的選項：

統計方式： 獨立100分       合併至90分

分數區間： 10分       5分

**臺北實驗國小 成績分佈一覽表**

099 學年度 1 學期 一年二班 科目 國文  
 考試名稱 定期一      授課教師:stella 簽名:

成績範圍	平時	定期	定平均
100	0	0	0
99 - 90	0	0	0
90 - 80	0	0	0
80 - 70	0	0	0
70 - 60	0	0	0
60 - 50	0	0	0
50 - 40	0	0	0
40 - 30	0	0	0
30 - 20	0	0	0

(14)成績輸入畫面，可以使用**匯入**將學生成績格式檔下載，再將成績輸入後，匯入即可。  
 記得匯出的檔案，不可與平時定考的檔案共用。

**匯入科目成績**

上傳檔案： 未選擇檔案。

下載檔案：[HLC159990\\_1022.xls](#)

說明需知：  
 1.上傳檔案請確認是由系統提供之檔案下載  
 2.上傳檔案將匯入檔案內所有成績，不含已封存或不考試之定期成績  
 3.檔案格式請確認為EXCEL檔案格式

上傳訊息

一年一班 英語 1節 (50/50)

無小數 小數一位 小數二位 直向輸入 橫向輸入 儲存 提交 列印 統計 匯入

座號	姓名	性別	定期一(1)			定期二(0)			定期三(0)			學期成績
			平時50%	定期50%	平均	平時50%	定期50%	平均	平時50%	定期50%	平均	
02	李X維	男	90	100	95							95
02	路X崗	男	80	100	90							90
02	杜氏垂	女	75	70	72.5							72.5
03	張X威	男	100	100	100							100
03	黎氏蓓秀	女	100	100	100							100
04	李X白XXX	男	95	100	97.5							97.5
04	黃麗珍	女	94	80	87							87
05	吳美芳	女	94	100	97							97
06	蘇安琪	女										

**B** 努力程度與文字描述：輸入當學期該科努力程度及文字描述。

- (1)上方彩色按鍵可自行切換頁面，或返回上一個授課成績畫面。
- (2)努力程度只需輸入代碼，或用滑鼠點選代碼即可(代碼：1.值得讚賞、2.表現尚佳、3.需再加油)
- (3)努力程度請勿在中文輸入法啟用的情形下進行成績輸入、文字描述無此限制。
- (4)右邊有「文字描述詞庫」提供教師輸入文字描述時參考用，此為成績管理者【成績管理>管理設定>文字描述設定】中進行匯定即會產生
- (5)成績輸入完成，或暫時離開系統，請記得按 **儲存** 進行資料存檔。

八年一班 國語 6節 (50/50) (50/50) (50/50)

儲存

座號	姓名	性別	學期總分	努力程度	文字描述	文字描述詞庫
01	111	男	64.4	1 值得讚賞	理解力強，頗富潛力，對數字感覺靈敏，計算速度快	<input type="checkbox"/> 100 思考靈活，條理清晰
01	丁X仁	男	70	1 值得讚賞	循序漸進，學習踏實，概念清晰，作答細心	<input type="checkbox"/> 99 理解力強，頗富潛力
02	古X宇	男	60.2	1 值得讚賞	上課很專心、數學計算能力佳，勤於思考，會分析複雜的問題	<input type="checkbox"/> 98 對數字感覺靈敏，計算速
03	吳X勳	男	69.2	1 值得讚賞	理解力強，頗富潛力，對數字感覺靈敏，計算速度快	<input type="checkbox"/> 97 循序漸進，學習踏實
04	吳X典	男	57.3	1 值得讚賞	對數字感覺靈敏，計算速度快	<input type="checkbox"/> 96 概念清晰，作答細心
						<input type="checkbox"/> 95 上課很專心、數學計算能
						<input type="checkbox"/> 94 勤於思考，會分析複雜的