




後疫情時代 我的教學準備

 **1Campus** 智慧校園

統整課表 X 課中互動 X 課前預習 X 課後複習

我的日常

- 公告說明
- 教材資源
- 上課講述
- 作業練習
- 考試測驗
- 獎勵機制



超前佈署

- Goolge classroom
- 均一
- 學習吧
- 雲端硬碟
- Youtube

1Campus

統整課務
線上巡堂

班級課表

1Know

備課。共備
預習。複習

班級課表

同步+非同步

OHA

 課中互動 + Meet

3 階段導入建議

1Camups 智慧校園

1Campus 1 統整班級及課表	OHA 1 課中互動	1Know 課前預習 + 課後複習	家長 App 1 家校溝通
<ul style="list-style-type: none"> • 一鍵開設 Google classroom • 以課表型態統整班級/課程 Meet 線上課程資訊 • 線上巡堂 • 家長簡訊推播 - 訊息/問卷 • 簡訊讀取統計 	<ul style="list-style-type: none"> • 課堂出席 • 快問快答 • 學生分組 • 學生互評 • 學生互投 • 即時搶答 • 亂數抽人 • 倒數計時 • 數位教材 	<ul style="list-style-type: none"> • 個人備課 2 • 領域共備 (以上支援 OHA 上課使用) <hr/> <ul style="list-style-type: none"> • 安排學習任務 3 • 掌握學習進度 • 班級課程經營 	<ul style="list-style-type: none"> • 接收學生未到通知 • 學校推播通知 - 訊息/問卷
介接全校課表	設計課中互動教學	彙整課程資源	完成家長App下載
行政 + 老師	老師 + 學生	老師 + 學生	家長

1Campus 登入說明



管理員



老師



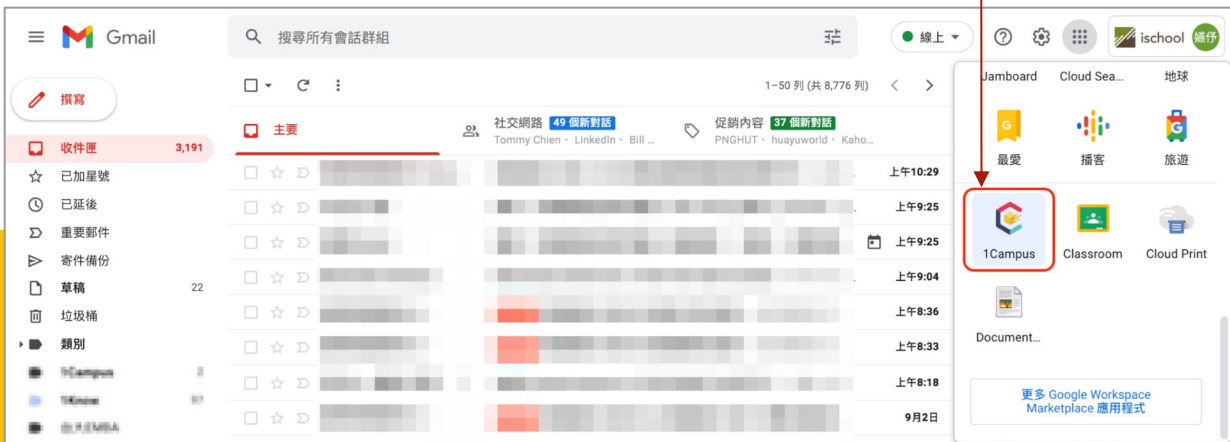
學生

登入學校 Google 帳號




家長

1. 下載 1Campus App
2. 登入
3. 完成親子綁定



簡報



第 1 階段

1Campus + OHA

全學期課程清單。一目瞭然
Google classroom。一鍵建立
課中互動。一應俱全
相關連結。一網打盡

全學期課程清單 一目瞭然



1Campus | 1Campus 展示學校

教師 ▾ 陳嫻仔

110學年度第2學期 ▾

所有時段 星期一 星期二 星期三 星期四 星期五 星期六 星期日

課程名稱	時段/節次	雲端服務	雲端服務管理
103 數學II	<input checked="" type="radio"/> 二 4 <input type="radio"/> 三 1 <input type="button" value="管理"/>		
102 國語文II	<input type="button" value="管理"/>		
101 國文 I	<input checked="" type="radio"/> 四 7 8 <input type="radio"/> 五 1 2 <input type="button" value="管理"/>		
103 作文 I	<input checked="" type="radio"/> 四 5 6 <input type="radio"/> 五 3 4 <input type="button" value="管理"/>		

1. 設定週間節次

2. 啟用雲端服務 classroom、Meet 及更多連結

Google classroom 一鍵建立



時段/節次 雲端服務

< 返回

新增Google Classroom

課程成員限 Google 教育帳號

建立新的教室
建立教室 (204 國文 III)

開始建立

-- 或 --

連結現有教室
更改「教室連結」即可更換不同雲端教室

沿用上學期課程教室

請提供 Google Classroom 超連結


開始連結

< 返回



正在建立課程
請稍候
64%

< 返回



完成

[查看詳細資訊](#)

1. 已加入的學生不會重複建立
2. 非 Google 教育帳號不能被加入
3. 學生異動後，可使用同步功能自動加入

關閉 開啟服務



















課中互動
一應俱全



OHA 雲端教室 < 101 國文 I

班級學生 課堂出席 隨機抽人 學生分組 視訊會議 班級公告

沒有學生在教室

 1 吳柏喬 不在教室	 2 周芳瑜 不在教室	 3 柯狄瑩 不在教室	 4 洪苡淳 不在教室	 6 郭彥煊 不在教室	 7 陳芳楓 不在教室
 8 陳汶璇 不在教室	 9 陳小仔 不在教室	 10 陳依藥 不在教室	 11 黃孟綺 不在教室	 12 盧建媛 不在教室	 13 蕭雅妤 不在教室
 14 王荃家 不在教室	 15 王大同 不在教室	 16 李名穎 不在教室	 18 汪瑞妤 不在教室	 19 林婷芸 不在教室	 20 林育潔 不在教室

Copyright © 2021 iSchool Inc.

OHA
雲端教室



影片介紹

教育部校園數位內容與教學軟體 產品流水號288

訊息交流

立即擁有課程訊息公告及成員訊息交流空間



A screenshot of the OHA mobile application interface. The top bar is blue and displays 'OHA 雲端教室' on the left and '101 國文 I' on the right. Below the top bar is a navigation menu with icons for '班級學生', '課堂出席', '隨機抽人', '學生分組', '視訊會議', and '班級公告'. The main content area shows a classroom with '1 / 27 位學生'. A post by '陳熾仔' from '2022-06-16 16:23' is visible, with the text '請完成本週指派習題作業。'. An '互動訊息' (Interactive Message) overlay is shown, displaying a message from '陳小仔' from '23 天前' that says '我昨天有看影片'. Below the post, there is a notification: '第三次定期考試6/28,6/29, 請提前準備!'. At the bottom right, there is a '張貼公告' (Post Announcement) button. The footer contains the copyright notice 'Copyright © 2021 ischool inc.' and a hamburger menu icon.

簽到點名

唱名點名 - 耗時費力。線上簽到 - 記錄仔細

上課簽到，課中抽點，下課簽退
完整記錄，隨時下載



2022/04/29
現在時間 18:15:15
簽到時間 3 分鐘

Let's play



班級學生 課堂出席 隨機抽人 學生分組 視訊會議 班級公告

沒有學生在教室

日期 2022-04-29

時間 18:10:25 ~ 18:13:25

14 已到 2 遲到 2 請假 9 未到

✗ 1 吳柏喬	✗ 2 周芳榆	✗ 3 柯狄瑩	✓ 4 洪苡淳	✓ 6 郭彥媗	✗ 7 陳芳楓
✓ 8 陳汶璇	✓ 9 陳小仔	✗ 10 陳依蓁	✓ 11 黃孟綺	✓ 12 盧建媛	⚠ 13 蕭雅忱
✓ 14 王荃家	✗ 15 王大同	✓ 16 李名穎	✓ 18 汪瑞妤	✗ 19 林婷芸	⚠ 20 林育潔
✓ 21 張云靜	✗ 22 莊宇樺	✓ 23 陳采雅	✓ 24 陳映婷	✗ 26 陳小惟	✓ 27 楊依蓁
✓ 28 楊文謨	📅 29 蔡鈞妮	📅 2 謝曼瑜			

Android

iOS

請假通知

未到通知

1Campus App 即時推播 - 讓家長收到學生未到訊息

班級經營

班規、課程學習表現的建立與獎勵機制



OHA 雲端教室

101 國文 I

< 返回 教室設定

教室基本設定

小組視訊會議連結

課堂表現評分項目

加入項目 編輯項目

- 5 上課專心聽講
- 3 沒有帶學用品
- 5 遲到
- 3 作業遲交
- 3 答題正確

27 位學生

1 廖小文 不在教室

2 洪政淳 不在教室

3 陳文璇 不在教室

4 洪政淳 不在教室

5 郭彥瑄 不在教室

6 陳芳楓 不在教室

7 陳依蓁 課堂表現加減分

- 5 上課專心聽講
- 3 沒有帶學用品
- 5 遲到
- 3 作業遲交
- 3 答題正確

加 1 分 扣 1 分

8 蕭雅忱 不在教室

9 盧建媛 不在教室

10 蕭雅忱 不在教室

11 黃孟綺 不在教室

12 盧建媛 不在教室

13 蕭雅忱 不在教室

14 蕭雅忱 不在教室

15 蕭雅忱 不在教室

16 蕭雅忱 不在教室

17 蕭雅忱 不在教室

18 蕭雅忱 不在教室

19 蕭雅忱 不在教室

20 蕭雅忱 不在教室

21 蕭雅忱 不在教室

22 蕭雅忱 不在教室

23 蕭雅忱 不在教室

24 蕭雅忱 不在教室

25 蕭雅忱 不在教室

26 蕭雅忱 不在教室

27 蕭雅忱 不在教室

作業回饋

彈性指派影片筆記、檔案繳交等學習任務，強化學習成效！



A screenshot of the OHA Cloud Classroom interface. The top navigation bar is blue with the OHA logo and the text "OHA 雲端教室". The current page is titled "101 國文 I". The main content area shows a list of assignments under the heading "課堂作業". The first assignment is "2022-04-26 一隻巨鯨的殞落", with a "開始看影片" button and a deadline of "2022-04-30 13:24". The second assignment is "2022-03-29 課堂作業", with a "開始看影片" button and a deadline of "2022-03-30 10:19". The third assignment is "2022-03-21 建築物照片", with a "✓ 已完成" status and a deadline of "2022-03-22 14:48". A "提交作業" button is visible at the bottom right. On the right side, a video player is open, showing a video of a large whale carcass on a beach. A "影片筆記" sidebar is overlaid on the video, listing timestamps and notes: "02:00 從消化道研究食性", "01:33 附著體表的生物...", and "00:25 2020在臺東長濱海岸發現". The video player has various control icons at the top and bottom.

分組討論

自由分組，可設定小組會議室，在線上課程情境下，讓各小組進行討論！



101 國文 I

班級學生 課堂出席 隨機抽人 學生分組 視訊會議 班級公告

沒有學生在教室

尚未分組的學生 隨機補滿

2 謝晏瑜

第 1 組	加減分	第 2 組	加減分	第 3 組	加減分
2 周芳榆 不在教室	3	1 吳柏喬 不在教室	6	4 洪苡淳 不在教室	
3 柯狄瑩 不在教室	3	8 陳汶璇 不在教室	1	6 郭彥煊 不在教室	
9 陳小仔 不在教室	6	10 陳依霖 不在教室		7 陳芳楓 不在教室	
12 盧建媛 不在教室	4	13 蕭雅忱 不在教室		11 黃孟綺 不在教室	
14 王荃家 不在教室	3	15 王大同 不在教室	1	19 林婷芸 不在教室	1
20 林育潔 不在教室	3	16 李名穎 不在教室	1	21 張云靜 不在教室	1

更多活動

快問快答、搶答、學生互評/互投、倒數計時、亂數抽籤等工具，幫助老師啟動更多元教學活動。



OHA 雲端教室

- 課堂表現
- 批次評分
- 課堂出席
- 倒數計時
- 隨機抽人
- 學生分組
- 即時搶答
- 互動訊息
- 視課家長
- 快問快答
- 學生互評
- 學生互投
- 訊息廣播
- 數位教材
- 課堂作業
- 教室設定
- VISION (開發中)

Copyright © 2021 ischool Inc.

101 國文 I

教室有 1 / 27 位學生

學生互評

顯示結果

5	3	4	4
1 廖小文	2 周芳榆	3 柯狄瑩	4 洪玟淳

學生互評

1 廖小文

1 2 3 4 5

2 周芳榆

1 2 3 4 5

3 柯狄瑩

1 2 3 4 5


4 洪玟淳

1 2 3 4 5

送出評分

行政巡堂

提供校長、主任（管理員），快速了解全校課堂教室上課及出席情況



班級巡堂

依時間或依課表即時顯示班級/課程教室，老師與學生的上線狀況，並可下載點名教學日誌。



OHA 雲端教室

- 班級教室巡堂
- 行政班級授課

< 陳熾仔 老師您好

依時間顯示 依課表顯示

日期: 2022/04/26 第 2 節 下載點名記錄

課程名稱	節次	授課教師	上課教師	上線學生	視訊會議
102 國語文II	2	陳熾仔		未啟動	🗒️
102 地理II	2	吳欣安		未啟動	🗒️
105 音樂 IV	2	顧樺		未啟動	🗒️

Copyright © 2021 iSchool Inc.

相關連結
一網打盡



1Campus 展示

我的課程

110學年度第2學期

所有時段

星期一

星期二

教師



陳熾仔

外部連結設定

管理

新增

管理外部連結

關/開 設定

均一



我的雲端硬碟



課程名稱

雲端服務管理

103 數學II



102 國語文II



101 國文 I



均一

我的雲端硬碟

因才網

02

家長

- 1 下載 1Campus App
註冊/登入個人帳號
綁定親子關係
接收學生未上課通知



02

家長

下載 1Campus App

- 2 註冊/登入個人帳號。
- 3 綁定親子關係。

接收學生未上課通知
也能查成績喔！

The top row of screenshots shows the login flow. The first screen is the '電話登入' (Phone Login) screen, which includes a QR code and instructions: 1. 至親師生平台中「個人資訊」頁面; 2. 點開「行動掃描裝置綁定」; 3. 點開「使用平台掃描登入」, 並... The second screen is the '電話驗證' (Phone Verification) screen, where the user enters a 6-digit code. The third screen is the '輸入驗證碼' (Enter Verification Code) screen, showing a numeric keypad and a '重新發送驗證碼' (Resend Verification Code) button. The fourth screen is the '第一次使用嗎?' (First time using?) screen, which offers to set up the app for the user's school.

The bottom row of screenshots shows the account management and child addition process. The first screen is the '身管理' (Account Management) screen, with options for '加入學校' (Add School) and '加入小孩' (Add Child). The second screen is the '加入小孩' (Add Child) screen, where the user selects '以家長代碼加入' (Add as Parent Code). The third screen is the '輸入代碼' (Enter Code) screen, where the user enters the parent code and selects the relationship (e.g., '親子關係' - Parent-Child Relationship).

補充

彈性組班

OHA雲端教室

110 學年度 第 2 學期

1Campus 展示學校

110 學年度 第 2 學期

101 國文 I	102 國語文 II	103 作文 I
103 數學 II	106 資訊應用 I	201 體育 III
204 國文 III		

1Know 翻轉學習

OHA課中互動

發起的教室

教室 0321	教室 溪口國小	教室 428
教室 888	教室 1217	教室 1213
教室 1126	教室 1125	教室 1119
教室 267	教室 261	教室 524
教室 567	教室 912	教室 888

加入教室 發起教室

2

班級學生 課堂出席 隨機抽人 學生分組 視訊會

沒有學生在教室

8 2 周芳榆 不在教室	22 3 柯狄瑩 不在教室	5 4 洪苡淳 不在教室
-----------------------	------------------------	-----------------------

陳...
eponine@is...du.tw

1


返回選單 版本記錄

常見問題 意見回饋

離開教室

3

3 取得教室代碼
或 取得QR code




第2階段

TKnow 支援 OHA 課中授課

活動調查

個人備課
領域共備



第 3 階段

1Know 非同步教學

活動調查

課前預習
課後複習



不等很厲害才開始
有了開始就會厲害



Line@ : @vvo4068m
濶學學習股份有限公司